

УСЛОВНЫЕ ОБОЗНАЧЕНИЯ

Год: 1987–1992 означает период с 1987 по 1992 включительно.

Двигатель:

Емкость масляного картера двигателя:

4,5/7 означает: 4,5 или 7 литров;

4,5–7 означает: от 4,5 до 7,5 литров, в зависимости от типа

двигателя и/или конструктивных особенностей поддона картера.

Объем определен для смены масла с учетом фильтра (если заполняется). После смены масла запустите двигатель, оставьте его поработать несколько минут, а затем выключите. Через небольшой промежуток времени проверьте уровень масла щупом для измерения уровня масла. Не забывайте проверять уровень масла каждый раз после дозаправки.

Моторные масла:

- Рекомендованное моторное масло
- Альтернативное моторное масло

Емкость системы охлаждения:

12,5–20 означает: от 12,5 до 20 литров;

12,5/20 означает: 12,5 или 20 литров.

Емкость системы охлаждения измеряется в литрах и включает объем радиатора водяного охлаждения и/или кондиционера воздуха (если он входит в стандартную комплектацию).

Механическая трансмиссия или коробка передач и дифференциал:

Емкость:

1,3/1,6 означает: 1,3 или 1,6 литра;

1,3–1,6 означает: от 1,3 до 1,6 литра.

Тщательно очистите от старого масла и промойте элементы трансмиссии перед сменой масла.

Автоматическая трансмиссия:

При дозаправке или смене масла прочитайте руководство по эксплуатации

- ↔ Означает единую систему смазки для: – двигателя, коробки передач и/или дифференциала
– автоматической коробки передач и дифференциала.

Несмотря на все меры по обеспечению правильности и полноты предоставленных данных, не предусмотрено никакой ответственности (за исключением определенной законодательством) в случае повреждений или ущерба из-за ошибок или упущений в изложенной информации.

Все права защищены.

Данная информация или ее часть не могут быть воспроизведены, сохранены в измененном виде или переданы в любой форме или любыми средствами без предварительного письменного разрешения издателя.

автомобили



микроавтобусы и фургоны



двигатели



механическая трансмиссия/коробки передач



автоматическая трансмиссия



оси/дифференциалы



система охлаждения



Бензиновый двигатель

P

Бензиновый Турбо двигатель

PT

Бензиновый с наддувом

PS

Дизельный двигатель

D





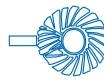

Дизельный Турбо двигатель

DT

Дизельный с наддувом

DS

Mobil

																		
	P PT/PS D DT/DS	ℓ	Mobil II	Mobil Synt S / Super S	Mobil Super M	ℓ	Mobil		notes	Mobil		notes	ℓ	Mobil			notes	
							synthetic	mineral		synthetic	mineral			synthetic	mineral			
ALFA ROMEO																		
Alfa 33 1.3-1.7, 16V, Sport Wagon, 4x4, Q4	1983-1994	P	4,1	●	●		2,6	Mobilube 1 SHC	HD 80W-90	-	-		↕	↕	↕		c	7,5
Alfa 145, 146 1.3-1.7, 16V	1994-1996	P	4/4,5	●	●		2,4	Mobilube 1 SHC	HD 80W-90	-	-		↕	↕	↕			6,5-7
Alfa 145, 146 1.4, 1.6, 1.8 TS 16V	1996-	P	4,4	●	●		2	Mobilube 1 SHC	-	-	-		↕	↕	↕			8,5
Alfa 145 Q4, 146 ti	1995-	P	4,5	●	●		2	Mobilube 1 SHC	-	-	-		↕	↕	↕			8,5
Alfa 75 1.6-2.0i, Twin Spark	1985-1992	P	5-5,6	●	●		2,3	Mobilube 1 SHC	-	-	-		↕	↕	↕			8
Alfa 75 1.8 Turbo	1986-1992	PT	5-5,6	●	●		2,3	Mobilube 1 SHC	-	-	-		↕	↕	↕			10
Alfa 75 6V 2.5, 3.0 V6	1985-1992	P	6,7	●	●		2,3	Mobilube 1 SHC	-	ATF SHC	ATF 220	b	↕	↕	↕			10
Alfa 155 1.7-2.0 Twin Spark	1992-1996	P	5	●	●		2	Mobilube 1 SHC	GX 80W-A	-	-		↕	↕	↕			8,5
Alfa 155 1.6, 1.8, 2.0 TS 16V	1996-1997	P	4,4	●	●		2	Mobilube 1 SHC	GX 80W-A	-	-		↕	↕	↕			8,5
Alfa 155 2.5 V6	1992-1997	P	6	●	●		2	Mobilube 1 SHC	GX 80W-A	-	-		↕	↕	↕			8,5
Alfa 155 2.0 16V Turbo Q4	1992-1997	PT	5,9	●	●		3,8	Mobilube 1 SHC	GX 80W-A	-	-		↕	↕	↕		c	7,5
Alfa 156 1.6, 1.8, 2.0 T.Spark	1997-	P	4,4	●	●		2	Mobilube 1 SHC	-	-	-		↕	↕	↕			7
Alfa 156 2.5 V6 24V	1997-	P	6,4	●	●		2	Mobilube 1 SHC	-	-	-		↕	↕	↕			9
Alfa 164 2.0i Twin Spark	1987-1998	P	5	●	●		1,8	Mobilube 1 SHC	GX 80W-A	-	-		↕	↕	↕			7
Alfa 164 2.0i Turbo	1987-1998	PT	5,5	●	●		1,8	Mobilube 1 SHC	GX 80W-A	-	-		↕	↕	↕			9,5
Alfa 164 3.0 V6	1987-1998	P	7	●	●		1,8	Mobilube 1 SHC	GX 80W-A	ATF SHC	ATF 220		↕	↕	↕			9,5
Alfa 164 Super 2.0 V6 Turbo	1992-1998	PT	6,5	●	●		1,8	Mobilube 1 SHC	GX 80W-A	-	-		↕	↕	↕			9,5
Alfa 164 Super 3.0 V6-24V	1992-1998	P	7,5	●	●		1,8	Mobilube 1 SHC	GX 80W-A	ATF SHC	ATF 220		↕	↕	↕			12
Alfa 164 Q4	1993-1998	P	7,5	●	●		1,8	Mobilube 1 SHC	-	-	-		↕	↕	↕		c	12
Alfa 166 2.0 TS	1998-	P	4,4	●	●		1,6	Mobilube 1 SHC	-	-	-		↕	↕	↕			8
Alfa 166 2.0 TB, 2.5, 3.0 V6	1998-	P/PT	6,1	●	●		1,6-1,7	Mobilube 1 SHC	-	-	-		↕	↕	↕			10,5
Spider 1.6, 2.0, 2.0 QV, 2.0i Europa	1986-1995	P	6,6	●	●		1,9	Mobilube 1 SHC	-	-	-	1,4	Mobilube 1 SHC	-	↕			7,5-8,5
GTV 2.0, GTV 6 2.5	1980-1987	P	5,6-6,7	●	●		2,9	Mobilube 1 SHC	-	-	-		↕	↕	↕			8-12
Alfa GTV, Spider 1.8, 2.0 TS 16V	1994-	P	4,4	●	●		2	Mobilube 1 SHC	-	-	-		↕	↕	↕			8,5
Alfa GTV, Spider V6 2.0 TB	1994-	PT	7,3	●	●		2	Mobilube 1 SHC	-	-	-		↕	↕	↕			11,5
Alfa GTV 3.0 24V, Spider V6 3.0, 24V	1994-	P	7-7,3	●	●		2	Mobilube 1 SHC	-	-	-		↕	↕	↕			11,5
SZ Coupé, RZ Cabriolet	1989-1992	P	7,9	●	●		2	Mobilube 1 SHC	-	-	-		↕	↕	↕			10
Дизельный двигатель																		
Alfa 33 1.8 Turbo Diesel	1986-1994	DT	5,5	●	●	○	2,6	Mobilube 1 SHC	HD 80W-90	-	-		↕	↕	↕			7,5
Alfa 145, 146 TD	1994-1999	DT	5	●	●	○	2	Mobilube 1 SHC	GX 80W-A	-	-		↕	↕	↕			9
Alfa 145, 146 JTD	1999-	DT	4,2	●	●		2	Mobilube 1 SHC	-	-	-		↕	↕	↕			6
Alfa 75 2.0, 2.4 Turbo Diesel	1985-1992	DT	6,7	●	●	○	2,3	Mobilube 1 SHC	-	-	-		↕	↕	↕			10
Alfa 155 TD, 2.5 Turbo Diesel	1993-1997	DT	5-6,7	●	●	○	2	Mobilube 1 SHC	GX 80W-A	-	-		↕	↕	↕			9-10
Alfa 156 1.9, 2.4 JTD	1997-	DT	4,2-5	●	●		2	Mobilube 1 SHC	-	-	-		↕	↕	↕			6-7
Alfa 164, -Super 2.5 Turbo Diesel	1987-1998	DT	7,2	●	●	○	1,8	Mobilube 1 SHC	GX 80W-A	-	-		↕	↕	↕			9
Alfa 166 2.4 JTD	1998-	DT	5	●	●		1,6	Mobilube 1 SHC	-	-	-		↕	↕	↕			9
Ауди																		
A2 1.4	2000-	P	3,5-4	503.00	●		1,9	↕	↕	a	-	-		↕	↕	↕		6,5
A3 1.6, 1.8 20V, Turbo	1995-1999	P/PT	4-4,5	●	●	○	1,9/2	VS 200	-	↕	↕	e	↕	↕	↕			5-6,5
A3 1.6, 1.8 20V, Turbo 150, quattro (WIV)	1999-	P/PT	4-4,5	503.00	●		1,9-2,4	VS 200	-	↕	↕	e	↕	↕	↕		g	5-6,5
A3 1.8 20V Turbo 180, quattro (WIV)	1999-	PT	4-4,5	503.00	●		2,6	↕	↕	a	-	-	1	VS 200	-			6,5
S3	1998-	PT	4,5	●	●		2,6	↕	↕	a	-	-	1	VS 200	-			7
80, 16V, quattro	1986-1991	P	3	●	●	○	2,4/2,9	VS 200	-	ATF SHC	ATF 220	d	↕	↕	↕		f	6,5

a Раздаточная коробка: 0,4 л. Mobilube 1 SHC, виско-дифференциал: ATF SHC или ATF 220
b Дифференциал, модели с автоматической трансмиссией: 1,2/1,4 л. Mobilube 1 SHC или HD 80W-90
c Дифференциал, задний (Alfa 33 4x4, Q4, 155 Q4, Alfa 164 Q4): 1,1-1,4 л. Mobilube 1 SHC или HD 80W-90

Сервоуправление: ATF SHC или ATF 220
Тормозная система: Universal Brake Fluid
Система охлаждения: Mobil antifreeze

80, 16V, quattro	1991-1994	P	3	●	●	○	2,4/2,9	VS 200	-		⇕	⇕	d	⇕	⇕	⇕	f	6,5
80 2.8 V6, quattro	1991-1994	P	5	●	●	○	2,9	VS 200	-		⇕	⇕	d	⇕	⇕	⇕	f	11
A4 1.6, 1.8 20V, Turbo, quattro	1994-2000	P/P/T	3,4-4	●	●	○	2,3/2,8	VS 200	-		⇕	⇕	d	⇕	⇕	⇕	f	6-8
A4 1.6, 1.8 20V, Turbo, quattro (WIV)	1999-	P/P/T	3,5-4	503.00	●	○	2,3/2,8	VS 200	-		⇕	⇕	d	⇕	⇕	⇕	f	6-8
A4 V6 2.4, 2.6, 2.8, quattro	1994-2000	P	4,3-6	●	●	○	2,3/2,8	VS 200	-		⇕	⇕	d	⇕	⇕	⇕	f	10-11
A4 V6 2.4, 2.8, quattro (WIV)	1999-	P	6-6,5	503.00	●	○	2,3-2,8	VS 200	-		⇕	⇕	d	⇕	⇕	⇕	f	10-11
S2, Avant	1993-1996	PT	4,5	●	●	○	2,9	VS 200	-		-	-		⇕	⇕	⇕	f	8
RS2 Avant	1993-1996	PT	4,5	●	●	○	2,9	VS 200	-		-	-		⇕	⇕	⇕	f	8,5
S4, Avant	1998-	PT	6	●	●	○	3,2	VS 200	-		-	-	1,9	Mobilube 1 SHC	HD 85W-90-A	⇕	f	6
90, 20V, quattro	1987-1991	P	3,5/4,5	●	●	○	2,3-2,8	VS 200	-		ATF SHC	ATF 220	d	⇕	⇕	⇕	f	8
100, quattro	1982-1990	P	3/4,5	●	●	○	1,7-3,2	VS 200	-		ATF SHC	ATF 220	d	⇕	⇕	⇕	f	7/8
100 Turbo, quattro	1986-1990	PT	4,4	●	●	○	2,6	VS 200	-		ATF SHC	ATF 220	d	⇕	⇕	⇕	f	8
100, quattro	1990-1994	P	3/4,5	●	●	○	2,4/2,9	VS 200	-		⇕	⇕	d	⇕	⇕	⇕	f	7/8
100 V6, quattro	1991-1994	P	5	●	●	○	2,9	VS 200	-		⇕	⇕	cd	⇕	⇕	⇕	f	12
A6 1.8 (Turbo), 2.0, 2.3	1994-2000	P/P/T	3-4,5	●	●	○	1,7-3,2	VS 200	-		⇕	⇕	cd	⇕	⇕	⇕	f	7-8
A6 1.8, Turbo, quattro (WIV)	1999-	P/P/T	3,5-4	503.00	●	○	2,3-2,8	VS 200	-		⇕	⇕	cd	⇕	⇕	⇕	f	7-8
A6 2.4, 2.6, 2.8 V6, quattro	1994-2000	P	5	●	●	○	2,9	VS 200	-		⇕	⇕	cd	⇕	⇕	⇕	f	6-12
A6 V6 2.4, 2.8, quattro (WIV)	1999-	P	6-6,5	503.00	●	○	2,3-2,8	VS 200	-		⇕	⇕	cd	⇕	⇕	⇕	f	6-12
A6 4.2 V8	1999-	P	7,5	506.00	●	○	-	-	-		⇕	⇕	cb	1,5	Mobilube 1 SHC	HD 85W-90-A	f	11
S4, Avant	1991-1994	PT	4,5	●	●	○	2,6	VS 200	-		⇕	⇕	cd	⇕	⇕	⇕	f	9
S4 4.2 (V8), Avant	1993-1994	P	7,5	●	●	○	2,6	VS 200	-		-	-		⇕	⇕	⇕	f	8,5
200 Turbo, 20V, quattro	1983-1990	PT	4,4/4,5	●	●	○	2,2-3,2	VS 200	-		ATF SHC	ATF 220	d	⇕	⇕	⇕	f	8
S6, Avant	1993-1998	PT	4,5	●	●	○	2,6	VS 200	-		⇕	⇕	cd	⇕	⇕	⇕	f	9
S6 4.2 (V8), Avant, plus	1993-1998	P	7,5	●	●	○	2,6	VS 200	-		⇕	⇕	d	⇕	⇕	⇕	f	8,5
V8	1988-1994	P	7,5/8	●	●	○	2,6	VS 200	-		ATF SHC	ATF 220	d	⇕	⇕	⇕	f	8,5
A8 V6 2.8, quattro	1994-2000	P	5	●	●	○	2,6	VS 200	-		⇕	⇕	cd	⇕	⇕	⇕	f	8,5
A8 V6 2.8, quattro	1999-	P	5	503.00	●	○	2,6	VS 200	-		⇕	⇕	cd	⇕	⇕	⇕	f	8,5
A8, S8, V8 3.7, 4.2, quattro	1994-2000	P	7,5/8	●	●	○	-	-	-		⇕	⇕	cd	⇕	⇕	⇕	f	9/11
A8, S8, V8 3.7, 4.2, quattro	1999-	P	7,5/8	503.00	●	○	-	-	-		⇕	⇕	cd	⇕	⇕	⇕	f	9/11
Coupé GT, quattro	1980-1988	P	3-4,5	●	●	○	1,7-3,2	VS 200	-		ATF SHC	ATF 220	d	⇕	⇕	⇕	f	6-8
Coupé, Cabriolet, 20V, quattro	1988-	P	3,5/4,5	●	●	○	2,4/2,9	VS 200	-		⇕	⇕	d	⇕	⇕	⇕	f	6,5-8
Coupé S2	1990-1996	PT	4,5	●	●	○	2,3	VS 200	-		-	-		⇕	⇕	⇕	f	8
Coupé, Cabriolet V6, quattro	1991-	P	5	●	●	○	2,9	VS 200	-		⇕	⇕	d	⇕	⇕	⇕	f	8-11
Quattro	1980-1991	PT	4	●	●	○	2,2/3,2	VS 200	-		-	-		⇕	⇕	⇕	f	9,5
TT 1.8 Turbo, quattro 180	1998-2000	PT	4-4,5	●	●	○	2-2,6	⇕	⇕	a	-	-		⇕	⇕	⇕	g	5
TT 1.8 Turbo, quattro 180 (WIV)	1999-	PT	4-4,5	503.00	●	○	2-2,6	⇕	⇕	a	-	-		⇕	⇕	⇕	g	5
TT 1.8 Turbo quattro 225	1998-	PT	4,5	●	●	○	2,6	⇕	⇕	a	-	-	-	VS 200	-	-	g	7
Дизельный двигатель																		
A2 1.2 TDi	2000-	DT	3,5-4	506.01	●	○	1,9	⇕	⇕	a	-	-		⇕	⇕	⇕	f	6,5
A3 1.9 TDi	1995-2000	DT	4	●	●	○	2	VS 200	-		⇕	⇕	e	⇕	⇕	⇕	f	6,5
A3 1.9 TDi (WIV)	1999-	DT	4	506.00	●	○	2	VS 200	-		⇕	⇕	e	⇕	⇕	⇕	f	6,5
80 Diesel	1986-1991	D	3,5	●	●	○	2,3	VS 200	-		-	-		⇕	⇕	⇕	f	6,5
80 Turbo Diesel	1986-1991	DT	3,5	●	●	○	2,3	VS 200	-		-	-		⇕	⇕	⇕	f	6,5
80 1.9 TD, 1.9 TDi	1991-1993	DT	3,5	●	●	○	2,3	VS 200	-		-	-		⇕	⇕	⇕	f	6,5
80 1.9 TD, 1.9 TDi	1993-1994	DT	4	●	●	○	2,3	VS 200	-		ATF SHC	ATF 220	d	⇕	⇕	⇕	f	6,5
A4 1.9 Di, TDi	1994-2000	DT	3,5	●	●	○	2,3	VS 200	-		⇕	⇕	d	⇕	⇕	⇕	f	6,5
A4 1.9 TDi (WIV)	1999-	DT	3,5	506.00	●	○	2,3	VS 200	-		⇕	⇕	d	⇕	⇕	⇕	f	6,5
A4 1.9 TDi 85 kW, quattro (P-D)	1999-	DT	4	505.01	●	○	2,3-2,7	VS 200	-		⇕	⇕	cd	⇕	⇕	⇕	f	6,5
A4 2.5 TDi, quattro (WIV)	1999-	DT	6	506.00	●	○	2,4-2,7	VS 200	-		⇕	⇕	cd	⇕	⇕	⇕	f	8
Cabriolet 1.9 TDi	1995-	DT	3,5	●	●	○	2,3	VS 200	-		-	-		⇕	⇕	⇕	f	6,5
90 Turbo Diesel	1987-1991	DT	4	●	●	○	2,3	VS 200	-		-	-		⇕	⇕	⇕	f	8
100 Diesel	1982-1990	D	5	●	●	○	2,3/2,6	VS 200	-		ATF SHC	ATF 220	d	⇕	⇕	⇕	f	8/9,5
100 Turbo Diesel, 2.5 TDi	1983-1990	DT	5	●	●	○	2,3/2,6	VS 200	-		ATF SHC	ATF 220	d	⇕	⇕	⇕	f	8/9,5
100 2.4 D	1990-1994	D	5	●	●	○	2,3/2,6	VS 200	-		-	-		⇕	⇕	⇕	f	8/9,5
100 2.5 TDi	1991-1994	DT	5	●	●	○	2,3/2,6	VS 200	-		⇕	⇕	d	⇕	⇕	⇕	f	6,5
A6 1.9 TDi	1994-2000	DT	3,5	●	●	○	2,3	VS 200	-		⇕	⇕	d	⇕	⇕	⇕	f	6-6,5
A6 1.9 TDi (WIV)	1999-	DT	3,5	506.00	●	○	2,3	VS 200	-		⇕	⇕	d	⇕	⇕	⇕	f	6
A6 2.5 TDi, V6, quattro	1994-1999	DT	5-6	●	●	○	2,3-2,7	VS 200	-		⇕	⇕	d	⇕	⇕	⇕	f	6-10
A6 2.5 TDi V6, quattro	1999-	DT	6	506.00	●	○	2,4-2,7	VS 200	-		⇕	⇕	d	⇕	⇕	⇕	f	10
A8 2.5 TDi V6 quattro	1997-	DT	6	●	●	○	2,6	VS 200	-		⇕	⇕	cd	⇕	⇕	⇕	f	10

a Коробка переключения передач: Специальное трансмиссионное масло (VW G 005 100)

b Автоматическая трансмиссия: Специальная ATF (VW G 052 162, LT 71141)

c Раздаточная коробка, модели Quattro с автоматической трансмиссией: 1 л. VS 600

d Дифференциал, модели с автоматической трансмиссией: 0,5-1,4 л. VS 600

e Дифференциал, модели с автоматической трансмиссией: 0,75 л. специальной ATF (VW G 052 162, LT 71141)

f Дифференциал, задний (Quattro, S2, S4/S6 и V8/A8): 0,8-2,2 л. Mobilube 1 SHC или HD 80W-90





g Дифференциал, задний (Quattro): 1 л. VS 200

Сервоуправление и центральная гидросистема (гидроусилитель руля, усилитель тормозов и/или регулятор высоты кузова): Специальная жидкость для сервоуправления (VW G 002 000)

Тормозная система: Universal Brake Fluid

Система охлаждения: Mobil antifreeze, модели, начиная с 1997 г/в: запчасть: Special antifreeze

Mobil

BMW	P PT/PS D DT/DS	ℓ					ℓ				notes				ℓ				notes	ℓ		
			Mobil II	Mobil Synt S / Super S	Mobil Super M	Mobil		synthetic	mineral	notes		Mobil		notes		synthetic	mineral	notes				
						synthetic						mineral	synthetic								mineral	
E30 - 3 Series																						
316, 316i, 318i, 318iS	1982-1991	P	4-4,3	●	●	○	1-1,2	Mobilube 1 SHC	GX 80W-A		ATF SHC	ATF 220		1	VS 600	–	j	7				
320i, 323i, 325i	1982-1991	P	4,3-4,8	●	●	○	1-1,6	Mobilube 1 SHC	GX 80W-A		ATF SHC	ATF 220		1-1,7	VS 600	–	j	10,5-11				
325iX (4x4)	1985-1991	P	4,8	●	●	○	1,3	Mobilube 1 SHC	GX 80W-A	b	–	–		1,7	VS 600	–	jk	10,5-11				
M3	1986-1991	P	4,4	●	●	○	1,3	SHC 630	–		–	–		2,7	VS 500	–		9-9,5				
Z1	1988-1991	P	4,3	●	●	○	1,3	SHC 630	–		–	–		1,7	VS 600	–	j	11				
E36 - 3 Series																						
316i, 318i, 318ti, 318iS	1990-	P	4-4,5	●	●		1,1	ATF SHC	ATF 220		ATF SHC	ATF 220	h	1,1	VS 600	–	j	6,5				
320i, 323i, 323ti, 325i, 328i	1990-	P	6,5	●	●		1,1	ATF SHC	ATF 220		ATF SHC	ATF 220	i	1,1-1,7	VS 600	–	j	10,5				
M3	1992-1995	P	7	●	●	○	1,2	ATF SHC	ATF 220		–	–		1,7	VS 500	–		11				
M3	1995-1998	P	6	●	●		1,2	ATF SHC	ATF 220		–	–		1,3	VS 500	–		11				
Z3 1.8, 1.9	1995-	P	4-4,5	●	●		1	ATF SHC	ATF 220		–	–		1	VS 500	–		6,5				
Z3 2.8	1996-	P	6,5	●	●		1	ATF SHC	ATF 220		–	Mobil ATF		1	VS 500	–		10				
M Roadster	1997-	P	5,5	●	●		1	ATF SHC	ATF 220		–	–		1	VS 500	–		11				
E46 - 3 Series																						
316i, 318i	1998-	P	4	●	●		1,1	↕	↕	a	–	Mobil ATF		1,1	VS 500	–		6				
320i, 323i, 328i, 330i, Ci	1998-	P	6,5	●	●		1,1	↕	↕	a	↕	↕	g	1,7	VS 500	–		8,5				
E28 - 5 Series																						
518, 518i	1981-1988	P	4	●	●	○	1-1,5	Mobilube 1 SHC	GX 80W-A		ATF SHC	ATF 220		1,5-1,7	VS 600	–	j	7				
520i, 525i, 528i	1981-1988	P	4,3-5,8	●	●	○	1,2-1,6	Mobilube 1 SHC	GX 80W-A		ATF SHC	ATF 220		1,5-1,7	VS 600	–	j	7-12				
535i, M535i	1984-1988	P	5,8	●	●	○	1,3-1,6	Mobilube 1 SHC	GX 80W-A		ATF SHC	ATF 220		1,9	VS 500	–		12				
E34 - 5 Series																						
518i	1989-1995	P	4,3	●	●	○	1,2	Mobilube 1 SHC	GX 80W-A		ATF SHC	ATF 220		1,7	VS 600	–	j	6				
520i, 525i	1988-1991	P	4,3-5,5	●	●	○	1-1,3	Mobilube 1 SHC	GX 80W-A	d	ATF SHC	ATF 220		1,7	VS 600	–	j	10,5-11				
520i 24V	1990-1995	P	5,8	●	●	○	1,2	Mobilube 1 SHC	GX 80W-A	d	ATF SHC	ATF 220		1,7	VS 600	–	j	10,5				
525i 24V	1990-1995	P	5,8	●	●	○	1,2	ATF SHC	ATF 220		ATF SHC	ATF 220		1,7	VS 600	–	j	10,5				
525iX 24V (4x4)	1991-1995	P	5,8	●	●	○	1,2	ATF SHC	ATF 220	b	ATF SHC	ATF 220	c	1,7	VS 500	–	k	10,5				
530i, 535i	1988-1992	P	5,8	●	●	○	1,3	ATF SHC	ATF 220	d	ATF SHC	ATF 220		1,7-1,9	VS 600	–	j	12				
530i (V8)	1992-1995	P	7,5	●	●	○	1,3	ATF SHC	ATF 220		ATF SHC	ATF 220		1,7	VS 600	–	j	12,5				
540i (V8)	1992-1995	P	7,5	●	●	○	1,8	ATF SHC	ATF 220		↕	↕	f	1,9	VS 600	–	j	12,5				
M5	1988-1991	P	8	●	●	○	1,3	ATF SHC	ATF 220		–	–		1,7	VS 500	–		13,5				
M5	1992-1995	P	5,8	●	●	○	1,3	ATF SHC	ATF 220		–	–		1,9	VS 500	–		13,5				
E39 - 5 Series																						
520i, 523i, 528i	1995-	P	6,5	●	●		1,1/1,2	↕	↕	a	↕	↕	g	1	VS 500	–		10,5				
535i, 540i (V8)	1995-	P	7,5	●	●		1,2-2,3	↕	↕	a	↕	↕	g	1-1,2	VS 500	–		12				
M5	1998-	P	7,5	10W-60			2,3	↕	↕	a	–	–		1-1,2	VS 500	–		11,5				
E32 - 7 Series																						
730i, 735i	1986-1992	P	5,8	●	●	○	1,3	ATF SHC	ATF 220	d	ATF SHC	ATF 220		1,7-1,9	VS 600	–	j	12,5				
730i (V8)	1992-1994	P	7,5	●	●	○	1,3	ATF SHC	ATF 220		ATF SHC	ATF 220		1,7	VS 600	–	j	12,5				
740i (V8)	1992-1994	P	7,5	●	●	○	1,8	ATF SHC	ATF 220		↕	↕	f	1,9	VS 600	–	j	12,5				
750i (V12)	1987-1994	P	7,5	●	●	○	1,3	ATF SHC	ATF 220		ATF SHC	ATF 220		1,9	VS 600	–	j	15				
E38 - 7 Series																						
728i	1995-	P	5,8	●	●		1,2	ATF SHC	ATF 220		↕	↕	g	1,2-1,4	VS 500	–		12				
730i, 735i, 740i (V8)	1994-	P	7,5	●	●		1,2-1,7	ATF SHC	ATF 220		↕	↕	g	1,2-1,6	VS 500	–		12				
750i (V12)	1994-	P	8	●	●		–	–	–		↕	↕	g	1,2-1,6	VS 500	–		13				
E24 - 6 Series																						
628 CSi, 635 CSi	1982-1990	P	5,8	●	●	○	1,3-1,6	Mobilube 1 SHC	GX 80W-A		ATF SHC	ATF 220		1,6-1,9	VS 600	–	j	12				
M 635 CSi	1983-1990	P	5,8	●	●	○	1,3	ATF SHC	ATF 220	c	–	–		1,9	VS 500	–		12				
E31 - 8 Series																						
840 Ci (V8)	1993-1996	P	7,5	●	●	○	1,8	ATF SHC	ATF 220		↕	↕	f	1,9	VS 600	–	j	12,5				
840 Ci (V8)	1996-1999	P	7,5	●	●	○	1,8	ATF SHC	ATF 220		↕	↕	g	1,9	VS 600	–	j	12,5				
850i, Ci, CSi (V12)	1989-1999	P	7,5-8,3	●	●	○	2,3	ATF SHC	ATF 220		ATF SHC	ATF 220	i	1,9-2,7	VS 600	–	j	13				

Z8 Series																			
Z8 5.0	2000-	P	7,5	●	●		1,9	↕	↕	a	-	-		1,2	VS 500	-			15,5
X5 Series																			
X5 3.0	1999-	P	6,5	●	●		-	↕	↕	a	↕	↕	g	-	VS 500	-			10,5
X5 4.4	1999-	P	8	●	●		-	-	-		↕	↕	g	-	VS 500	-			12
Дизельный двигатель																			
E30 - 3 Series																			
324d, 324td	1985-1991	D/DT	5,3	●	●		1,2	ATF SHC	ATF 220		ATF SHC	ATF 220		0,9	VS 600	-		j	12
E36 - 3 Series																			
318td, tds	1994-	DT	4,5-5,5	●	●		1,2	ATF SHC	ATF 220		ATF SHC	ATF 220	h	1,1	VS 500	-			7,5
325td, -tds	1991-	DT	6,5-7	●	●		1,2	ATF SHC	ATF 220		ATF SHC	ATF 220	h	1,7	VS 500	-			9-10
E46 - 3 Series																			
320d, 330d	1998-	DT	5-6,7	●	●		1,1	↕	↕	a	↕	↕	g	1,7	VS 500	-			8,5-9
E28 - 5 Series																			
524d, td	1983-1988	D/DT	5,8	●	●		1,3-1,5	ATF SHC	ATF 220	c	ATF SHC	ATF 220		1,7	VS 600	-		j	12
E34 - 5 Series																			
524td	1988-1991	DT	6	●	●		1,2	ATF SHC	ATF 220		ATF SHC	ATF 220		1,7	VS 600	-		j	12
525tds	1991-1995	DT	7	●	●		1,2	ATF SHC	ATF 220		ATF SHC	ATF 220		1,7	VS 600	-		j	10
E39 - 5 Series																			
520d	2000-	DT	5	●	●		1,2	↕	↕	a	↕	↕	g	1	VS 500	-			8,5
525tds, td, 525d, 530d	1995-	DT	6,5-7,3	●	●		1,2	↕	↕	a	↕	↕	g	1	VS 500	-			9-10
E38 - 7 Series																			
725tds, 730d	1995-	DT	7-7,7	●	●		1,2	↕	↕	a	↕	↕	g	1,2	VS 500	-			9-12
740d	1999-	DT	9,5	●	●		-	-	-		↕	↕	g	1,2	VS 500	-			16

a Коробка переключения передач: Специальное трансмиссионное масло (MTF-LT-1)

b Раздаточная коробка: 0,6 л. ATF 220

c Коробка переключения передач, модели до 1987 г/в: SHC 630

d Коробка переключения передач, модели 520i и 525i с кондиционированием воздуха: ATF 220; модель 520i 24V без кондиционирования: GX 80W-A

e Коробка переключения передач, модели 530i и 535i до 1989 г/в, модели 730i и 735i только 1987 г/в: GX 80W-A

f Автоматическая трансмиссия: Специальная ATF (LA 2634)

g Автоматическая трансмиссия: Специальная ATF (LT 71141)

h Автоматическая трансмиссия, начиная с 1995 г/в: Mobil ATF

i Автоматическая трансмиссия, начиная с 1995 г/в: Специальная ATF (LT 71141)

j Дифференциал повышенного трения (самоблокирующийся): VS 500

k Дифференциалы, передний и задний

Сервоуправление: ATF SHC или ATF 220

Гидросистема (гидроусилитель руля, усилитель тормозов и/или регулятор высоты кузова для моделей 5,7 и 8-й серий): Специальная жидкость для сервоуправления (CHF 11S)

Тормозная система: Universal Brake Fluid

Система охлаждения: Mobil antifreeze

BUICK

Skylark 2.4 16V, 3.1, 3.3 V6	1991-	P	4,7	●	●		-	-	-					↕	↕					10
Regal 3.1, 3.4, 3.8 V6	1987-	P	3,8-4,8	●	●		-	-	-					↕	↕					11-12
Park Avenue 3.8 V6	1991-	P/PS	3,8-4,8	●	●		-	-	-					↕	↕					11-14,5

Сервоуправление: Специальная жидкость для сервоуправления (GM 1050017 или 1052884)

Тормозная система: Universal Brake Fluid

Система охлаждения: Mobil antifreeze

CADILLAC





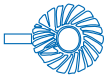

Seville, Eldorado 4.1, 4.5 V8	1986-1991	P	4,7	●	●		-	-	-					↕	↕					11-12,5
Eldorado, Deville 4.6, 4.9 V8	1991-	P	4,7-6,6	●	●		-	-	-					↕	↕					11
Seville, STS 4.6, 4.9 V8	1991-1997	P	4,7-6,6	●	●		-	-	-					↕	↕					11-12
Seville SLS, STS 4.6 V8 32V	1997-	P	7,1	●	●		-	-	-					↕	↕					12
Allanté 4.5 V8	1989-1993	P	5,7	●	●		-	-	-					↕	↕					12
Brougham 5.0 V8	1985-1990	P	4,7	●	●		-	-	-					2	SHC LS					15-18

Сервоуправление: Специальная жидкость для сервоуправления (GM 1050017 или 1052884)

Тормозная система: Universal Brake Fluid

Система охлаждения: Mobil antifreeze

Mobil

																	
	P PT/PS D DT/DS	ℓ	Mobil II	Mobil Synt S / Super S	Mobil Super M	ℓ	Mobil		notes	Mobil		notes	ℓ		Mobil		notes
							synthetic	mineral		synthetic	mineral				synthetic	mineral	

CHEVROLET

Corsica, Beretta 2.2/2.3 Quad L4	1989-1996	P	3,8	●	●		2,1	↕			a	—	Mobil ATF		↕	↕	↕		9-10
Corsica, Beretta 3.1 V6	1989-1996	P	3,8	●	●		1,9	↕	↕		a	—	Mobil ATF		↕	↕	↕		12,5
Celebrity 2.8 V6	1989-1991	P	3,8	●	●		—	—	—		—	—	Mobil ATF		↕	↕	↕		11,5
Lumina 3.1 V6	1991-1995	P	3,8	●	●		—	—	—		—	—	Mobil ATF		↕	↕	↕		11,5
Lumina, Monte Carlo 3.1, 3.4, 3.8 V6	1994-	P	3,8-4,8	●	●		—	—	—		—	—	Mobil ATF		↕	↕	↕		11-12
Alero 2.4, 3.4	1999-	P	3,8-4,3	●	●		—	—	—		—	—	Mobil ATF		↕	↕	↕		11-13
Caprice, Impala 5.0 V8	1984-1990	P	3,8-4,7	●	●		—	—	—		—	—	Mobil ATF	1,7/1,9	Mobilube 1 SHC	HD 80W-90	d		16
Caprice, Impala SS 4.3, 5.0, 5.7 V8	1990-1996	P	4,7	●	●		—	—	—		—	—	Mobil ATF	1,7	Mobilube 1 SHC	HD 80W-90	d		13,5-16
Camaro 2.8-3.1 V6, 5.0-5.7 V8, Z28	1982-1993	P	3,8-4,7	●	●		1,7-2,8	ATF SHC	Mobil ATF		b	—	Mobil ATF	1,7	Mobilube 1 SHC	HD 80W-90	d		12-16,5
Camaro 3.4, 3.8 V6	1992-	P	4,2-4,3	●	●		3,2	ATF SHC	Mobil ATF		—	—	Mobil ATF	1,7	Mobilube 1 SHC	HD 80W-90	d		11-12
Camaro 5.7 V8, Z28	1992-	P	4,7-5,2	●	●		3,8	ATF SHC	Mobil ATF		—	—	Mobil ATF	1,7	Mobilube 1 SHC	HD 80W-90	d		11-14,5
Corvette	1982-1997	P	4,2-5,6	●	●		2,1	↕	↕		c	—	Mobil ATF	1,4-1,8	SHC LS	—	—		14-17
Corvette ZR-1	1988-1993	P	8,1-10	●	●		2,1	↕	↕		c	—	Mobil ATF	1,8	SHC LS	—	—		17
Corvette	1997-	P	6,1	●	●		3,9	ATF SHC	Mobil ATF		—	—	Mobil ATF	1,4-1,8	SHC LS	—	—		11,5-12
Lumina APV 3.1, 3.8 V6	1989-	P	3,8-4,3	●	●		—	—	—		—	—	Mobil ATF	↕	↕	↕	↕		9,5-13
Trans Sport 3.4	—	P	4,2	●	●		—	—	—		—	—	Mobil ATF	↕	↕	↕	↕		9-12,5

a Коробка переключения передач: Специальное трансмиссионное масло, (GM 12345349)

b 5-ступенчатая коробка переключения передач, модель 1987 г/в:

3,1 л. специального трансмиссионного масла (GM 1052931)

c 4-ступенчатая коробка переключения передач, модели до 1988 г/в:

Mobilube 1 SHC или HD 80W-90; Ускоряющая передача: Mobil ATF

d Дифференциал повышенного трения (самоблокирующийся): SHC LS

Сервоуправление: Специальная жидкость для сервоуправления (GM 1050017 или 1052884)

Тормозная система: Universal Brake Fluid

Система охлаждения: Mobil antifreeze

CHRYSLER USA

Neon	1993-	P	4,3	●	●		2,1	↕	↕		a	↕	↕	c	↕	↕	↕		6/6,5
ES 2.5, 2.2 Turbo L4 (P-Cars)	1988-1991	P/PT	3,8	●	●		1,8/2,1	Synt S	—		—	↕	↕	c	↕	↕	↕		8,5
GTS 2.5 Turbo, 2.2 L4 (K-Cars)	1988-1991	P/PT	3,8	●	●		2,1	Synt S	—		—	↕	↕	c	↕	↕	↕		8,5
GTS, Shelby 2.5 Turbo, 2.2 L4 (K-Cars)	1988-1991	P/PT	3,8/	l	●		2,1	Synt S	—		—	↕	↕	c	↕	↕	↕		8,5
Daytona, Shelby 2.5 L4 Turbo (H-Cars)	1990-1993	PT	3,8/4,3	●	●		2,1	Synt S	—		—	—	—	c	↕	↕	↕		8,5
GS Turbo 2.2 Turbo L4	1988-1991	PT	3,8	●	●		2,1	Synt S	—		—	—	—	c	↕	↕	↕		8,5
Saratoga 2.5 L4 (A-Cars)	1989-1995	P	3,8/4,3	●	●		2,1	Synt S	—		—	↕	↕	c	↕	↕	↕		8,5
Saratoga 2.5 L4 Turbo (A-Cars)	1989-1995	P	3,8/4,3	●	●		2,1	Synt S	—		—	↕	↕	c	↕	↕	↕		8,5
Saratoga 3.0, 3.3 V6 (A-Cars)	1989-1995	P	3,8/4,3	●	●		—	—	—		—	↕	↕	c	↕	↕	↕		9
Le Baron Coupé/Cabrio, GTC, 2.2 Turbo	1988-1991	PT	3,8/4,8	●	●		2,1	Synt S	—		—	↕	↕	c	↕	↕	↕		8,5/9
Le Baron Coupé/Cabrio, GTC, 2.5, 2.5 Turbo	1988-1994	P/PT	3,8/4,8	●	●		2,1	Synt S	—		—	↕	↕	c	↕	↕	↕		8,5/9
Le Baron Coupé/Cabrio 3.0 V6	1988-1994	P	3,8/4,3	●	●		2,1	Synt S	—		—	↕	↕	c	↕	↕	↕		8,5/9
Stratus, Convertible	1994-	P	4,3	●	●		2,1	↕	↕		a	↕	↕	c	↕	↕	↕		8-10
Vision 3.3 V6	1993-	P	4,8	●	●		—	—	—		—	↕	↕	cd	↕	↕	↕		8,5
Vision 3.5 V6	1993-	P	5,3	●	●		—	—	—		—	↕	↕	cd	↕	↕	↕		9
300M 2.7, 3.5	1998-	P	5,3-5,8	●	●		—	—	—		—	↕	↕	ce	↕	↕	↕		7,8
Viper R/T 10	1993-	P	9	●	●		3,8	ATF SHC	Mobil ATF		—	—	—	1,4	VS 500	—	—		15
(Grand) Voyager 2.4i	1995-	P	4,3	●	●		2,2	Synt S	—		—	↕	↕	c	↕	↕	↕		10,5
Voyager 2.5i	1986-1995	P	4,3	●	●		2,1	Synt S	—		—	↕	↕	c	↕	↕	↕		8
(Grand) Voyager 3.0i, 3.3i V6	1986-1995	P	4,3	●	●		—	—	—		—	↕	↕	c	↕	↕	↕		8-9,5
(Grand) Voyager 3.3i V6 AWD	1990-1995	P	4,3	●	●		—	—	—		—	↕	↕	cd	↕	↕	↕	f	8
(Grand) Voyager 3.3i	1995-	P	4,3	●	●		—	—	—		—	↕	↕	c	↕	↕	↕		12,5
Voyager 3.8i AWD	1995-	P	4,3	●	●		—	—	—		—	↕	↕	cd	↕	↕	↕	f	12,5
Дизельный двигатель																			
(Grand) Voyager 2.5 TD	1992-1995	DT	6	●	●		2,1	Synt S	Super M		—	—	↕	↕	↕	↕	↕		9,5
(Grand) Voyager 2.5 TD	1995-	DT	6	●	●		2,2	Synt S	Super M		—	—	↕	↕	↕	↕	↕		10

- a Коробка переключения передач: Специальное трансмиссионное масло (Mopar NV T350)
 b Раздаточная коробка: ATF SHC или ATF 220
 c Автоматическая трансмиссия: Специальная ATF (Mopar ATF 7176)
 d Дифференциал, модели с автоматической трансмиссией: 0,8 л. Mobilube 1 SHC или HD 80W-90

- e Дифференциал, модели с автоматической трансмиссией: 1 л. Mobilube 1 SHC
 f Дифференциал, задний (AWD): 1,9 л. Mobilube 1 SHC или HD 80W-90;
 Дифференциал повышенного трения (самоблокирующий): SHC LS

Сервоуправление: Специальная жидкость для сервоуправления (Mopar Power Steering Fluid)
 Тормозная система: Universal Brake Fluid
 Система охлаждения: Mobil antifreeze

CITROËN

2CV6	1982-1990	P	2/2,4	●	●	○	0,9	Mobilube 1 SHC	GX 80W-A	—	—	—	↔	↔	↔	—	
Visa, Club	1978-1989	P	3,5	●	●	○	1,4	Mobilube 1 SHC	—	—	—	—	↔	↔	↔	—	
Visa Super, 10, 11, 14, GT	1978-1989	P	5-6,5	●	●	○	1,4	↔	↔	—	—	—	↔	↔	↔	6,5/7,5	
Visa GTi	1984-1988	P	5,5	●	●	○	1,4	Mobilube 1 SHC	—	—	—	—	↔	↔	↔	6,5	
AX 10, 11, 14	1986-1992	P	3,5	●	●	○	2	Mobilube 1 SHC	—	—	—	—	↔	↔	↔	5	
AX 11, 14, 4x4	1991-1996	P	3,5	●	●	○	2,6	Mobilube 1 SHC	—	—	—	—	↔	↔	↔	5	
AX Sport	1987-1991	P	3,5	●	●	○	2	Mobilube 1 SHC	—	—	—	—	↔	↔	↔	5	
AX GT, GTi	1989-1996	P	3,5	●	●	○	2	Mobilube 1 SHC	—	—	—	—	↔	↔	↔	5	
Saxo 1.0-1.6 16V	1996-	P	3,5	●	●	○	2	Mobilube 1 SHC	—	ATF SHC	ATF 220	—	↔	↔	↔	5	
Berlingo 1.4i, 1.8i	1997-	P	3,5-5	●	●	○	2	Mobilube 1 SHC	—	—	—	—	↔	↔	↔	6,5-7	
ZX 1.1, 1.4	1991-1998	P	3,5	●	●	○	2	Mobilube 1 SHC	—	—	—	—	↔	↔	↔	6,5	
ZX 1.6, 1.8, 1.9	1991-1998	P	5	●	●	○	1,9	Mobilube 1 SHC	—	ATF SHC	ATF 220	—	↔	↔	↔	7,5	
ZX 2.0	1991-1997	P	5,4	●	●	○	1,9	Mobilube 1 SHC	—	ATF SHC	ATF 220	—	↔	↔	↔	8,5	
ZX 2.0 16V	1991-1997	P	4,3	●	●	○	1,9	Mobilube 1 SHC	—	ATF SHC	ATF 220	—	↔	↔	↔	8,5	
Xsara, Coupé, Picasso 1.4i, 1.6i	1997-	P	3,5	●	●	○	2	Mobilube 1 SHC	—	—	—	—	↔	↔	↔	6,5-7	
Xsara, Coupé, Picasso 1.8i, 1.8i 16V, 2.0i 16V	1997-	P	4,3-4,8	●	●	○	2	Mobilube 1 SHC	—	ATF SHC	ATF 220	—	↔	↔	↔	7-9	
BX 14	1982-1988	P	4/5,5	●	●	○	↔	↔	↔	—	—	—	↔	↔	↔	6,5	
BX 14	1988-1994	P	3,5	●	●	○	2	Mobilube 1 SHC	—	—	—	—	↔	↔	↔	6,5	
BX 15, 16, 19, 19 GT	1982-1995	P	5,3	●	●	○	1,8	Mobilube 1 SHC	—	ATF SHC	ATF 220	—	↔	↔	↔	6,5	
BX 19 GTi, 19 16 V	1987-1994	P	5/5,3	●	●	○	1,8	Mobilube 1 SHC	—	ATF SHC	ATF 220	—	↔	↔	↔	7	
BX 19 4x4	1988-1994	P	5-5,3	●	●	○	1,8	Mobilube 1 SHC	—	a	—	—	↔	↔	↔	6,5-7	
Xantia 1.6i, 1.8i, 1.8i 16V, 2.0i, 2.0i 16V	1993-	P	4,3-5,7	●	●	○	1,8	Mobilube 1 SHC	—	ATF SHC	ATF 220	—	↔	↔	↔	7-8,5	
Xantia 2.0i Turbo	1995-	PT	5,3	●	●	○	1,8	Mobilube 1 SHC	—	—	—	—	↔	↔	↔	7-8,5	
Xantia V6	1997-	P	5,5	●	●	○	1,9	Mobilube 1 SHC	—	↔	↔	d	↔	↔	↔	10	
CX 20, 22, 25, GTi, Turbo	1982-1991	P/PT	5-5,3	●	●	○	1,6-1,8	Mobilube 1 SHC	—	ATF SHC	ATF 220	—	↔	↔	↔	9,5-13	
XM 2.0, 2.0i	1989-1995	P	5,4	●	●	○	1,9	Mobilube 1 SHC	—	ATF SHC	ATF 220	—	↔	↔	↔	7,5	
XM 2.0i 16V	1994-1995	P	4,4	●	●	○	1,9	Mobilube 1 SHC	—	ATF SHC	ATF 220	—	↔	↔	↔	8,5	
XM 2.0 Turbo CT	1992-1995	PT	5,2	●	●	○	1,9	Mobilube 1 SHC	—	ATF SHC	ATF 220	—	↔	↔	↔	7,5	
XM 2.0i 16V, Turbo CT	1995-	P/PT	4,8-5,3	●	●	○	2,2	Mobilube 1 SHC	—	ATF SHC	ATF 220	—	↔	↔	↔	7,5	
XM V6	1989-1997	P	6,5	●	●	○	1,9	Mobilube 1 SHC	—	ATF SHC	ATF 220	—	↔	↔	↔	9,5	
XM V6 24	1990-1997	P	6,5	●	●	○	1,9	Mobilube 1 SHC	—	ATF SHC	ATF 220	—	↔	↔	↔	10	
XM 2.9 V6 24V	1997-	P	5,5	●	●	○	1,9	Mobilube 1 SHC	—	↔	↔	d	↔	↔	↔	10	
Evasion, Synergie, Turbo	1994-	P/PT	4,2-4,9	●	●	○	1,8-1,9	Mobilube 1 SHC	—	—	—	—	↔	↔	↔	8,5-9	
Дизельный двигатель																	
AX 14 D	1988-1995	D	3,8	●	●	○	2	Mobilube 1 SHC	—	—	—	—	↔	↔	↔	5	
AX 15 D	1994-1996	D	4,8	●	●	○	2	Mobilube 1 SHC	—	—	—	—	↔	↔	↔	5	
Saxo 1.5 D	1996-	D	4,8	●	●	○	2	Mobilube 1 SHC	—	—	—	—	↔	↔	↔	5	
Berlingo 1.9 D, 2.0 HDi	1997-	D/DT	4,3-4,8	●	●	○	2	Mobilube 1 SHC	—	—	—	—	↔	↔	↔	8	
ZX 1.9 D, Turbo D	1992-1998	D/DT	4,5-5	●	●	○	1,8	Mobilube 1 SHC	—	ATF SHC	ATF 220	—	↔	↔	↔	8,5	
Xsara, Picasso 1.5 D, 1.9 D, Turbo D, 2.0 HDi	1997-	D/DT	4-4,8	●	●	○	2	Mobilube 1 SHC	—	—	—	—	↔	↔	↔	6,5-9,5	
BX 17 D, 19 D, 4x4	1983-1995	D	4,5	●	●	○	1,4-2	Mobilube 1 SHC	—	a	ATF SHC	ATF 220	—	↔	↔	↔	7-9,5
BX 18 Turbo D	1987-1995	DT	5	●	●	○	1,8/2	Mobilube 1 SHC	—	—	—	—	↔	↔	↔	6,5	
Xantia 1.9 D, SD, TD	1993-	D/DT	5	●	●	○	1,8	Mobilube 1 SHC	—	ATF SHC	ATF 220	—	↔	↔	↔	7-8	
Xantia 2.1 TD, 2.0 HDi	1995-	DT	4/4,3	●	●	○	1,9	Mobilube 1 SHC	—	—	—	—	↔	↔	↔	8	
CX 25 D, D Turbo I, Turbo II	1982-1991	D	4,7-5,6	●	●	○	1,8	Mobilube 1 SHC	—	—	—	—	↔	↔	↔	12,5	
XM 2.1 D, D12	1989-	D	6	●	●	○	1,9-2,3	Mobilube 1 SHC	—	ATF SHC	ATF 220	—	↔	↔	↔	9,5-10	
XM 2.1 Turbo D12	1989-1995	DT	5,5/5,8	●	●	○	1,9	Mobilube 1 SHC	—	ATF SHC	ATF 220	—	↔	↔	↔	10	
XM 2.1 Turbo D12	1995-	DT	4/4,3	●	●	○	1,9	Mobilube 1 SHC	—	ATF SHC	ATF 220	—	↔	↔	↔	10	
XM 2.5 Turbo D	1994-	DT	8	●	●	○	2,2	Mobilube 1 SHC	—	—	—	—	↔	↔	↔	13	
Evasion, Synergie 1.9, 2.1 Turbo D, 2.0 HDi	1994-	DT	4,3-4,8	●	●	○	1,8	Mobilube 1 SHC	—	—	—	—	↔	↔	↔	8	

- a Раздаточная коробка (BX 4x4): 1,8 л. SHC LS
 b Дифференциал, задний (AX 4x4): 0,8 л. Mobilube 1 SHC
 c Дифференциал, задний (BX 4x4): 1,7 л. SHC LS
 d Автоматическая трансмиссия: Специальная ATF (LT 71141)

Гидросистема (модели BX, Xantia, CX и XM): Mobilfluid LHM
 Тормозная система (за исключением BX, Xantia, CX и XM): Universal Brake Fluid
 Система охлаждения: Mobil antifreeze

FERRARI

308 GTB/GTS, 328 GTB/GTS	1975-1990	P	8-11	●	●	○	4	Mobilube 1 SHC	HD 80W-90	—	—	—	↕	↕	↕	18-22
348 tb/ts, spider	1989-1995	P	11	●	●	○	4	SHC LS	—	—	—	—	↕	↕	↕	20
Mondial 3.2	1985-1989	P	10	●	●	○	4	Mobilube 1 SHC	HD 80W-90	—	—	—	↕	↕	↕	24
Mondial T 3.4	1989-1994	P	11	●	●	○	4	SHC LS	—	—	—	—	↕	↕	↕	20
F355, GTS	1994-1999	P	9,5	●	●	○	6	SHC LS	—	—	—	—	↕	↕	↕	11
F360 Modena, F1	1999-	P	10	●	●	○	3,5	Mobilube 1 SHC	—	b	—	—	↕	↕	↕	18,5
412	1985-1990	P	13	●	●	○	2,8	Mobilube 1 SHC	HD 80W-90	—	ATF SHC	ATF 220	↗	Mobilube 1 SHC	HD 80W-90	18
456 GT, GTA	1992-	P	10	●	●	○	5	SHC LS	—	—	Mobil ATF	a	↕	↕	↕	14
Testarossa	1984-1991	P	15,5	●	●	○	9,5	Mobilube 1 SHC	HD 80W-90	—	—	—	↕	↕	↕	20
512 TR, M	1992-1996	P	15,5	●	●	○	9,5	SHC LS	—	—	—	—	↕	↕	↕	20
550 Maranello	1996-	P	10	●	●	○	4,5	SHC LS	—	—	—	—	↕	↕	↕	19
F40	1987-1992	PT	11	●	●	○	5,5	Mobilube 1 SHC	HD 80W-90	—	—	—	↕	↕	↕	17
F50	1995-1997	P	10	●	●	○	5	SHC LS	—	—	—	—	↕	↕	↕	17

a Дифференциал, модели с автоматической трансмиссией: 2,3 л. специального гипоидного трансмиссионного масла (Multigear DLS)

b Сервопривод перемены передач F1: 1 л. Mobil ATF

Сервоуправление: ATF SHC или ATF 220





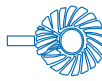


Тормозная система: Universal Brake Fluid

Система охлаждения: Mobil antifreeze

FIAT

126 Bis	1987-	P	2,5	●	●	○	1,1	Mobilube 1 SHC	—	—	—	—	↕	↕	↕	4
Cinquecento 700	1991-1998	P	2,3	●	●	○	1,4	Mobilube 1 SHC	GX 80W-A	—	—	—	↕	↕	↕	5
Cinquecento 900i.e., 1100i, Sporting	1991-1998	P	3,8	●	●	○	2,4	Mobilube 1 SHC	GX 80W-A	—	—	—	↕	↕	↕	4,5/5
Seicento 900, 1100, Sporting	1998-	P	3,5-3,8	●	●	○	2,4	Mobilube 1 SHC	—	—	—	—	↕	↕	↕	4-5
Panda 750, 1000, 1100, Selecta	1986-	P	3,8	●	●	○	2,4	Mobilube 1 SHC	—	↕	↕	a	↕	↕	↕	5
Panda 4x4	1983-	P	3,8	●	●	○	2,4	Mobilube 1 SHC	—	—	—	—	↕	↕	↕	d 5
Uno, Super, 45, 55, 60, 70, 75, Selecta	1983-1989	P	3,4-4,1	●	●	○	2,4	Mobilube 1 SHC	—	↕	↕	a	↕	↕	↕	4,5/6
Uno, 45, 60, 70, 75, Selecta	1989-1993	P	3,4-4,1	●	●	○	2,4	Mobilube 1 SHC	—	↕	↕	a	↕	↕	↕	4,5/6
Uno Turbo i.e.	1985-1989	PT	4,1	●	●	○	2,4	Mobilube 1 SHC	—	—	—	—	↕	↕	↕	7
Uno Turbo i.e.	1989-1993	PT	4,1	●	●	○	2	Mobilube 1 SHC	GX 80W-A	—	—	—	↕	↕	↕	7,5
Duna 60, 70	1987-1992	P	3,8	●	●	○	2,4	Mobilube 1 SHC	—	—	—	—	↕	↕	↕	6
Punto 55, 60, 75, 90, Selecta	1993-1999	P	3,5-3,7	●	●	○	2,4	Mobilube 1 SHC	GX 80W-A	↕	↕	a	↕	↕	↕	4,5/6
Punto 85 16V	1997-1999	P	2,8	●	●	○	1,7	Mobilube 1 SHC	—	—	—	—	↕	↕	↕	4,5
Punto GT	1993-1999	PT	4	●	●	○	2	Mobilube 1 SHC	GX 80W-A	—	—	—	↕	↕	↕	6
Punto 1.2 8V, 16V	1999-	P	2,8	●	●	○	1,7	Mobilube 1 SHC	—	↕	↕	a	↕	↕	↕	4
Punto 1.8 16V	1999-	P	4	●	●	○	2	Mobilube 1 SHC	—	—	—	—	↕	↕	↕	6
Palio Weekend 75, 100	1996-	P	3,7-3,8	●	●	○	2	Mobilube 1 SHC	GX 80W-A	—	—	—	↕	↕	↕	6-7
X 1/9 1500, Bertone X 1/9 VS	1978-1989	P	4,5	●	●	○	3	Mobilube 1 SHC	—	—	—	—	↕	↕	↕	11,5
Ritmo, Strada, Super, 60, 70, 75, 85, 100	1978-1989	P	4,1-4,6	●	●	○	3/3,3	Mobilube 1 SHC	—	ATF SHC	ATF 220	b	↕	↕	↕	6,5-8
Ritmo, Strada 105 TC, Abarth 125 TC, 130 TC	1981-1989	P	4,4-4,8	●	●	○	3,3	Mobilube 1 SHC	—	—	—	—	↕	↕	↕	7,5
Tipo 1.1, 1.4, 1.6, Selecta	1988-1996	P	3,7-4,3	●	●	○	2	Mobilube 1 SHC	GX 80W-A	↕	↕	a	↕	↕	↕	4,5/6,5
Tipo 1.8, 1.8 16V, 2.0, 2.0 16V	1990-1996	P	5,2-5,8	●	●	○	2/2,2	Mobilube 1 SHC	GX 80W-A	ATF SHC	ATF 220	c	↕	↕	↕	7/8
Bravo, Brava 1.2 16V, 1.4, 1.6, 1.8	1995-	P	3,1-4,3	●	●	○	1,7/2	Mobilube 1 SHC	—	ATF SHC	ATF 220	—	↕	↕	↕	5,5-7
Bravo, Brava 2.0 20V	1995-	P	5	●	●	○	2	Mobilube 1 SHC	—	—	—	—	↕	↕	↕	7-7,5
Regata 70, 75, 85, 90, 100	1983-1990	P	4,1-4,6	●	●	○	3/3,3	Mobilube 1 SHC	—	ATF SHC	ATF 220	b	↕	↕	↕	7/7,5
Tempra 1.4, 1.6, Selecta	1990-1997	P	3,8-4,3	●	●	○	2	Mobilube 1 SHC	GX 80W-A	ATF SHC	ATF 220	—	↕	↕	↕	4,5/6,5
Tempra 1.8, 1.8 16V, 2.0, 2.0 16V	1990-1997	P	5,2-5,8	●	●	○	2	Mobilube 1 SHC	GX 80W-A	ATF SHC	ATF 220	c	↕	↕	↕	7/7,5
Tempra S.W. 2.0 4x4	1992-1997	P	5,2	●	●	○	3,8	Mobilube 1 SHC	GX 80W-A	—	—	—	↕	↕	↕	e 7
Marea 1.6, 1.8, 2.0	1996-	P	3,8-4,5	●	●	○	2	Mobilube 1 SHC	—	ATF SHC	ATF 220	—	↕	↕	↕	7-7,5
Croma 1600	1985-1991	P	4,8	●	●	○	1,7	Mobilube 1 SHC	GX 80W-A	—	—	—	↕	↕	↕	8
Croma 2000 CHT, i.e., 16V	1985-1997	P	5,5	●	●	○	2	Mobilube 1 SHC	GX 80W-A	ATF SHC	ATF 220	—	↕	↕	↕	8
Croma 2.5 V6	1993-1997	P	7	●	●	○	1,9	Mobilube 1 SHC	GX 80W-A	ATF SHC	ATF 220	—	↕	↕	↕	10
Croma Turbo i.e.	1985-1997	PT	5,5	●	●	○	2	Mobilube 1 SHC	GX 80W-A	—	—	—	↕	↕	↕	8
Barchetta 1.8 16V	1995-	P	4,1	●	●	○	2	Mobilube 1 SHC	GX 80W-A	—	—	—	↕	↕	↕	6
Coupé 2.0 16V	1993-1996	P	5,2	●	●	○	2,4	Mobilube 1 SHC	GX 80W-A	—	—	—	↕	↕	↕	7
Coupé 2.0 16V Turbo	1993-1996	PT	5,2	●	●	○	2,4	Mobilube 1 SHC	GX 80W-A	—	—	—	↕	↕	↕	7,5
Coupé 1.8 16V, 2.0 20V, Turbo	1996-	P/PT	3,8-4,5	●	●	○	2,4	Mobilube 1 SHC	—	—	—	—	↕	↕	↕	7-7,5
Multipia 100 16V	1998-	P	3,8	●	●	○	2	Mobilube 1 SHC	—	—	—	—	↕	↕	↕	6,5-7
Ulysse, Ulyssee 1.8, 2.0, Turbo	1994-	P/PT	4,5-4,9	●	●	○	2,2	Mobilube 1 SHC	—	—	—	—	↕	↕	↕	8,5

Mobil

																	
	P PT/PS D DT/DS	ℓ	Mobil 	Mobil Synt S / Super S	Mobil Super M	ℓ	Mobil		notes	Mobil		notes	ℓ	Mobil			notes
							synthetic	mineral		synthetic	mineral			synthetic	mineral		

FIAT

Дизельный двигатель

Panda 1.3 D	1986-	D	4,1	●	●	○	2,4	Mobilube 1 SHC	—	—	—	↕	↕	↕	↕	5,5
Uno D, DS	1983-1989	D	4,1-4,9	●	●	○	2,4/3,3	Mobilube 1 SHC	—	—	—	↕	↕	↕	↕	8/9
Uno Turbo D	1986-1989	DT	4,9	●	●	○	3,3	Mobilube 1 SHC	—	—	—	↕	↕	↕	↕	9
Uno D, DS 1.3	1989-1993	D	4,1	●	●	○	2,4	Mobilube 1 SHC	—	—	—	↕	↕	↕	↕	8
Uno DS 1.7	1989-1993	D	4,1	●	●	○	2	Mobilube 1 SHC	GX 80W-A	—	—	↕	↕	↕	↕	9
Uno Turbo D	1989-1993	DT	4,9	●	●	○	3,3	Mobilube 1 SHC	GX 80W-A	—	—	↕	↕	↕	↕	9
Duna DS	1987-1992	D	4,3	●	●	○	3	Mobilube 1 SHC	—	—	—	↕	↕	↕	↕	5
Punto D, TD	1993-1997	D/DT	4,8-5	●	●	○	2,4	Mobilube 1 SHC	GX 80W-A	—	—	↕	↕	↕	↕	7
Punto TD 60, 70	1997-1999	DT	4,8	●	●	○	2	Mobilube 1 SHC	—	—	—	↕	↕	↕	↕	7
Punto 1.9 D, JTD	1999-	DT	4,3	●	●	○	2	Mobilube 1 SHC	—	—	—	↕	↕	↕	↕	6
Palio Weekend TD 70	1996-	DT	4,8	●	●	○	2	Mobilube 1 SHC	GX 80W-A	—	—	↕	↕	↕	↕	7
Ritmo, Strada D, Turbo D	1981-1989	D/DT	4,4-5,5	●	●	○	3,3	Mobilube 1 SHC	—	—	—	↕	↕	↕	↕	7,5/8
Tipo 1.7, 1.9 D, Turbo D	1988-1996	D	5,6-6	●	●	○	2,2	Mobilube 1 SHC	GX 80W-A	—	—	↕	↕	↕	↕	8-9
Bravo, Brava 1.9 Diesel	1995-1999	D	4,9	●	●	○	2	Mobilube 1 SHC	—	—	—	↕	↕	↕	↕	7,5
Bravo, Brava 1.9 TD 75, 100	1996-	DT	4,1	●	●	○	1,7/2	Mobilube 1 SHC	—	—	—	↕	↕	↕	↕	5,5-6
Bravo, Brava 1.9 JTD	1998-	DT	4,9	●	●	○	2	Mobilube 1 SHC	—	—	—	↕	↕	↕	↕	6,5
Regata D, Turbo D	1983-1990	D/DT	4,3-5,5	●	●	○	3,3	Mobilube 1 SHC	—	—	—	↕	↕	↕	↕	7,5
Tempra 1.9 D, Turbo D	1990-1997	D/DT	5-6	●	●	○	2,2	Mobilube 1 SHC	GX 80W-A	—	—	↕	↕	↕	↕	8-9
Marea 1.9, 2.4 Turbo D, JTD	1996-	DT	3,8-5,5	●	●	○	1,7/2	Mobilube 1 SHC	—	—	—	↕	↕	↕	↕	5,5-7,5
Croma D	1985-1992	D	6,3	●	●	○	1,7	Mobilube 1 SHC	GX 80W-A	—	—	↕	↕	↕	↕	9
Croma Turbo D, Turbo D i.d.	1985-1992	DT	5-7,1	●	●	○	2	Mobilube 1 SHC	GX 80W-A	ATF SHC	ATF 220	↕	↕	↕	↕	9,5
Croma 2.5 Turbo D, 2.0 Turbo D i.d.	1992-1997	DT	5-6,4	●	●	○	2	Mobilube 1 SHC	GX 80W-A	—	—	↕	↕	↕	↕	9,5
Multipla 105 JTD	1998-	DT	4,2	●	●	○	2	Mobilube 1 SHC	—	—	—	↕	↕	↕	↕	6,5
Ulysse, Ulyssee 1.9, 2.1 Turbo D	1994-	DT	4,8-6	●	●	○	1,9	Mobilube 1 SHC	—	—	—	↕	↕	↕	↕	9

a Клиноременный вариатор: Специальное масло для клиноременного вариатора (Tutela CVT)

b Дифференциал, модели с автоматической трансмиссией: 0,8 л. Mobilube 1 SHC или HD 80W-90

c Дифференциал, модели с автоматической трансмиссией: 0,7 л. Mobilube 1 SHC или GX 80W-A

d Дифференциал, задний (Panda 4WD): 1,4 л. Mobilube HD 85W-140 или SHC 75W-140

e Дифференциал, задний (Tempra S.W. 4x4): 1,1 л. Mobilube 1 SHC или HD 80W-90

Сервоуправление: ATF SHC или ATF 220

Тормозная система: Universal Brake Fluid

Система охлаждения: Mobil antifreeze

FORD

Ka 1.3	1996-	P	3,3	913			2,8	Mobilube 1 SHC	—	—	—	↕	↕	↕	↕	5,5
Fiesta 1.0, 1.1, 1.3, 1.4	1976-1989	P	3,3-3,5	913			2,8/3,1	Mobilube 1 SHC	—	↕	↕	c	↕	↕	↕	5-7,5
Fiesta XR 2	1981-1989	P	3,5	913			3,1	Mobilube 1 SHC	—	—	—	↕	↕	↕	↕	8
Fiesta 1.0, 1.1, 1.3, 1.4, 1.6	1989-1995	P	3,3/3,5	913			2,8/3,1	Mobilube 1 SHC	—	↕	↕	c	↕	↕	↕	6-7,5
Fiesta 1.6i 16V	1993-1995	P	4,3	913			3,1	Mobilube 1 SHC	—	—	—	↕	↕	↕	↕	7
Fiesta Si 1.8i 16V	1992-1995	P	4,3	913			2,6	ATF SHC	—	—	—	↕	↕	↕	↕	7
Fiesta 1.1, 1.3	1995-	P	3,3	913			2,8	Mobilube 1 SHC	—	↕	↕	c	↕	↕	↕	7
Fiesta 1.25, 1.4	1995-	P	4	913			2,8	Mobilube 1 SHC	—	↕	↕	c	↕	↕	↕	6
Fiesta XR 2i	1989-1992	P	3,5	913			3,1	Mobilube 1 SHC	—	—	—	↕	↕	↕	↕	7
Fiesta XR 2i 1.8 16V	1992-1995	P	4,3	913			2,6	ATF SHC	—	—	—	↕	↕	↕	↕	7
Fiesta 1.6i Turbo	1989-1992	PT	3,6	●	○		3,1	Mobilube 1 SHC	—	—	—	↕	↕	↕	↕	7
Fiesta XR 2i 1.8 DOHC 16V	1992-1995	P	4,3	913			2,6	ATF SHC	—	—	—	↕	↕	↕	↕	7
Puma 1.4 16V, 1.7 16V	1997-	P	3,8-4,6	913			2,8	Mobilube 1 SHC	—	—	—	↕	↕	↕	↕	6-7,5
Escort, Orion 1.1, 1.3, 1.4, 1.6	1980-1990	P	3,3-3,8	913			2,8/3,1	Mobilube 1 SHC	GX 80W-A	↕	↕	c	↕	↕	↕	7-8

Escort XR3, XR3i	1980-1990	P	3,5	913			3,1	Mobilube 1 SHC	GX 80W-A		—	—		↔	↔	↔		8
Escort RS Turbo	1984-1990	PT	3,5	●	○		3,1	Mobilube 1 SHC	GX 80W-A		—	—		↔	↔	↔		8
Escort, Orion 1.1-1.6i	1990-1997	P	3,3/3,5	913			3,1	Mobilube 1 SHC	—		↔	↔	c	↔	↔	↔		7-8
Escort 1.6i-16V	1991-	P	3,5	913			3,1	Mobilube 1 SHC	—		—	—		↔	↔	↔		7
Escort, Orion 1.8-16V, 4x4, XR3i	1991-	P	4,3	913			2,4/2,6	ATF SHC	—	d	—	—		↔	↔	↔	h	7
Escort RS 2000, 4x4	1991-1997	P	4,5	913			2,4/2,6	ATF SHC	—		—	—		↔	↔	↔		8
Escort RS Cosworth 4x4	1991-1997	PT	3,6	●	○		2,6	ATF SHC	—	e	—	—	1	Mobilube 1 SHC	HD 85W-90-A	g		7,5
Focus 1.4, 1.6, 1.8 16V	1998-	P	3,8-4,3	913			2,8	Mobilube 1 SHC	—		—	—		↔	↔	↔		5,5-6
Focus 2.0 16V	1998-	P	4,3	913			2,6	ATF SHC	—		—	—		↔	↔	↔		6
Sierra, Sapphire 1.3, 1.6, 1.8	1982-1992	P	3,5-4	913			1-1,5	Mobilube 1 SHC	GX 80W-A	a	ATF SHC	ATF 220	0,8/0,9	Mobilube 1 SHC	HD 85W-90-A			8/9
Sierra, Sapphire 2.0, 2.0i (L-4)	1982-1992	P	3,8/4,5	913			1,5	Mobilube 1 SHC	GX 80W-A	ab	ATF SHC	ATF 220	0,8/0,9	Mobilube 1 SHC	HD 85W-90-A			8
Sierra, Sapphire 2.0, 2.3 (V-6)	1982-1987	P	4,3	913			1,5	Mobilube 1 SHC	GX 80W-A	a	ATF SHC	ATF 220	0,8	Mobilube 1 SHC	HD 85W-90-A			8,5
Sierra XR4i, XR 4x4 2.0 DOHC	1989-1992	P	4,5	913			1,2	ATF SHC	—	e	—	—	1,3	Mobilube 1 SHC	HD 85W-90-A	g		8,5
Sierra XR 4x4	1985-1992	P	4,7	913			1,3	Mobilube 1 SHC	—	be	—	—	1,3	Mobilube 1 SHC	HD 85W-90-A	g		8,5
Sierra, Sapphire RS Cosworth	1985-1990	PT	3,4	●	○		2,6	ATF SHC	ATF 220		—	—	1,3	Mobilube 1 SHC	HD 85W-90-A			7,5
Sierra, Sapphire RS Cosworth 4x4	1990-1992	PT	3,4	●	○		1,2	ATF SHC	—	e	—	—	1,3	Mobilube 1 SHC	HD 85W-90-A	g		7,5
Mondeo 1.6, 1.8, 2.0 16V	1992-	P	4,3	913			2,6	ATF SHC	—		ATF SHC	ATF 220		↔	↔	↔		6,5/7
Mondeo 1.8, 2.0 4x4	1992-1996	P	4,3	913			2,4	ATF SHC	—	e	—	—		↔	↔	↔	h	6,5/7
Mondeo V6 2.5i 24V	1994-	P	5,5	913			2,6	ATF SHC	—		ATF SHC	ATF 220		↔	↔	↔		9,5
Scorpio, Granada 1.8, 2.0, 2.0i (L-4)	1985-1994	P	3,8/4,5	913			1,3	Mobilube 1 SHC	—	b	ATF SHC	ATF 220	0,9-1,3	Mobilube 1 SHC	HD 85W-90-A			8-8,5
Scorpio, Granada 2.4i, 2.8i, 2.9i (V-6)	1985-1994	P	4,3	913			1,3	Mobilube 1 SHC	—	b	ATF SHC	ATF 220	0,9-1,3	Mobilube 1 SHC	HD 85W-90-A			9,5
Scorpio, Granada 4x4	1985-1994	P	4,3	913			1,3	Mobilube 1 SHC	—	be	—	—	0,9-1,3	Mobilube 1 SHC	HD 85W-90-A	g		9,5
Scorpio 2.9i 24V (Cosworth)	1991-1994	P	5	●	●		—	—	—		ATF SHC	ATF 220	1,3	Mobilube 1 SHC	HD 85W-90-A			9,5
Scorpio 2.0i, 2.0i, 2.3i 16V	1994-1998	P	4,3/4,5	913			1,2	ATF SHC	—		ATF SHC	ATF 220	0,9-1,3	Mobilube 1 SHC	HD 85W-90-A			7,5
Scorpio 2.9i V6, 24V	1994-1998	P	5	●	●		1,2	ATF SHC	—		ATF SHC	ATF 220	1,3	Mobilube 1 SHC	HD 85W-90-A			8,5
Probe 2.0 16V	1992-1998	P	3,5	913			2,7	Mobilube 1 SHC	—		—	—		↔	↔	↔		7
Probe 2.5 V6 24V	1992-1998	P	4	913			2,7	Mobilube 1 SHC	—		—	—		↔	↔	↔		7,5
Cougar 2.0 16V	1998-	P	4,3	913			2,6	ATF SHC	—		—	—		↔	↔	↔		6,6
Cougar 2.5 V6 24V	1998-	P	5,5	913			2,6	ATF SHC	—		ATF SHC	ATF 220		↔	↔	↔		9,5
Galaxy 2.0i, 2.3i (L4)	1995-	P	4-4,5	913			2	Mobilube 1 SHC	—		↔	↔	fi	↔	↔	↔		8-11
Galaxy 2.8i (VR6), 4x4	1995-	P	5,5	●	●		2,3-2,5	Mobilube 1 SHC	—		↔	↔	fi	↔	↔	↔	h	9-11,5
Maverick 2.4i	1993-	P	4,3	●	●		3,5	Mobilube 1 SHC	—	e	—	—	2,8	SHC LS	—	g		7
Explorer 4.0	1993-	P	4,7	913			3,5	Mobilube 1 SHC	—	e	↔	↔	i	2,8	↔	↔	gj	7,5-8
Windstar	1994-	P	4,7	913			—	—	—		↔	↔	i	↔	↔	↔		15
Дизельный двигатель																		
Fiesta 1.6 D	1983-1989	D	5	●	●	○	3,1	Mobilube 1 SHC	—		—	—		↔	↔	↔		8,5
Fiesta 1.8 D	1989-1995	D	5	●	●	○	3,1	Mobilube 1 SHC	—		—	—		↔	↔	↔		9,5
Fiesta 1.8 D	1995-	D	5	●	●		2,8	Mobilube 1 SHC	—		—	—		↔	↔	↔		9,5
Fiesta 1.8 TD	1994-1995	DT	4,5	●	●	○	3,1	Mobilube 1 SHC	—		—	—		↔	↔	↔		9,5
Fiesta 1.8 Turbo DI	2000-	DT	5,6	913			2,6	Mobilube 1 SHC	—		—	—		↔	↔	↔		9,5
Escort, Orion 1.6 D, 1.8 D	1983-1997	D	5	●	●	○	2,8/3,1	Mobilube 1 SHC	—		—	—		↔	↔	↔		9,5
Escort 1.8 TD	1991-1999	DT	5-5,1	●	●		2,6	ATF SHC	—		—	—		↔	↔	↔		9,5
Focus 1.8 Turbo DI	1998-	DT	5,6	913			2,6	ATF SHC	—		—	—		↔	↔	↔		6,5
Sierra, Sapphire 2.3 D	1982-1989	D	5,6	●	●	○	1,3	Mobilube 1 SHC	—		—	—	0,9	Mobilube 1 SHC	HD 85W-90-A			9,5
Sierra, Sapphire 1.8 Turbo D	1990-1992	DT	5,5	●	●	○	1,3	Mobilube 1 SHC	—		—	—	0,9	Mobilube 1 SHC	HD 85W-90-A			9,5
Mondeo 1.8 Turbo D	1992-	DT	4,5-5,1	●	●		2,6	ATF SHC	—		—	—		↔	↔	↔		9,5
Scorpio, Granada 2.5 D	1985-1991	D	5,6	●	●	○	1,3	Mobilube 1 SHC	—	b	—	—	0,9-1,3	Mobilube 1 SHC	HD 85W-90-A			11
Scorpio, Granada 2.5 Turbo D	1989-1994	DT	5,6	●	●	○	1,2	ATF SHC	—		—	—	1,3	Mobilube 1 SHC	HD 85W-90-A			11
Scorpio, Granada 2.5 Turbo D (VM)	1994	DT	6,6	●	●	○	1,2	ATF SHC	—		—	—	1,3	Mobilube 1 SHC	HD 85W-90-A			7
Scorpio 2.5 Turbo D (VM)	1994-	DT	6,6	●	●	○	1,2	ATF SHC	—		—	—	1,3	Mobilube 1 SHC	HD 85W-90-A			7
Galaxy 1.9 TDi	1995-1999	DT	4,3	●	●		2-2,3	ATF SHC	—		—	—		↔	↔	↔		9
Galaxy 1.9 TDi	1999-	DT	4,5	●	●		2,3	Mobilube 1 SHC	—		—	—		↔	↔	↔		9
Galaxy 1.9 TDi (P-D)	1999-	DT	4,3-4,5	505.01			2,3	Mobilube 1 SHC	—		—	—		↔	↔	↔		9
Maverick 2.7 TD, TDi	1993-	DT	6,2-7,2	●	●	○	3,5	Mobilube 1 SHC	—	e	—	—	2,8	SHC LS	—	g		10

a Коробка переключения передач типа N, 5-ступенчатая, модели до 1989 г/в: 1,5 л. Mobilube 1 SHC

b Коробка переключения передач типа MT75/MT 75 4x4, начиная с 1989 г/в: 1,2 л. Mobil ATF SHC

c Клиноременный вариатор: Специальное масло для клиноременного вариатора (M2C 202-B)

d Раздаточная коробка: 0,3 л. Mobilube 1 SHC или GX 80W-A

e Раздаточная коробка, Escort, Sierra, Mondeo или Scorpio 4x4: 0,5/0,7 л. ATF 220

Раздаточная коробка, Maverick, Explorer: 2,3 л. ATF 220

f Дифференциал, модели с автоматической трансмиссией: 0,8-1,4 л. Специальное трансмиссионное масло (VW G 052 145)

g Дифференциал, передний: 1-1,3 л. Mobilube 1 SHC или HD 80W-90

h Дифференциал, задний (4x4): 1 л. Mobilube 1 SHC или HD 80W-90

i Автоматическая трансмиссия: Специальная ATF

j Дифференциал, задний: Специальное трансмиссионное масло













Сервоуправление: ATF SHC или ATF 220

Сервоуправление Focus, Cougar, Galaxy: Специальная жидкость для сервоуправления

Тормозная система: Universal Brake Fluid

Система охлаждения: Mobil antifreeze

Mobil

																		
	P PT/PS D DT/DS	ℓ				ℓ			notes			notes	ℓ			notes		ℓ
							synthetic	mineral		synthetic	mineral			synthetic	mineral			
FORD USA																		
Tempo 2.3 L4	1988-1991	P	4,7	●	●	○	2,9	ATF SHC	Mobil ATF		ATF SHC	Mobil ATF		↔	↔	↔		7,5
Taurus 3.8 V6	1985-1995	P	4,3/4,7	●	●	○	—	—	—		ATF SHC	Mobil ATF		↔	↔	↔		9,5/11
Taurus 3.0 SHO V6	1985-1991	P	4,7	●	●	○	2,9	ATF SHC	Mobil ATF		—	—		↔	↔	↔		11
Taurus 3.0 V6, SHO V8	1996-	P	4,3/6,1	●	●	○	—	—	—		ATF SHC	Mobil ATF		↔	↔	↔		10/11
Mustang, GT 4.9 V8	1983-1990	P	4,7	●	●	○	2,6	ATF SHC	Mobil ATF		ATF SHC	Mobil ATF		1,4-1,8	SHC LS	—		13,5
Mustang 3.8 V6	1993-	P	5	●	●	○	2,6	ATF SHC	Mobil ATF		ATF SHC	Mobil ATF		1,4	Mobilube 1 SHC	HD 85W-90-A	a	12
Mustang, GT 4.9 V8	1993-	P	4,7	●	●	○	2,6	ATF SHC	Mobil ATF		ATF SHC	Mobil ATF		1,4	SHC LS	—		13
Thunderbird 3.8 V6	1988-	P	4,7	●	●	○	—	—	—		ATF SHC	Mobil ATF		1,4	Mobilube 1 SHC	HD 85W-90-A	a	11,5
Thunderbird 3.8 Super Coupé V6	1994-	PT	4,7	●	●	○	3	ATF SHC	Mobil ATF		ATF SHC	Mobil ATF		1,4	SHC LS	—		11,5
Thunderbird 4.9 V8	1991-1994	P	4,7	●	●	○	—	—	—		ATF SHC	Mobil ATF		1,4	SHC LS	—		13,5
LTD Crown Victoria 5.8 V8	1983-1988	P	4,7	●	●	○	—	—	—		ATF SHC	Mobil ATF		1,8/2,2	Mobilube 1 SHC	HD 85W-90-A	a	13,5
a Дифференциал повышенного трения (самоблокирующийся): SHC LS																		
Сервоуправление: ATF SHC или ATF 220																		
Система охлаждения: Mobil antifreeze																		
Тормозная система: Universal Brake Fluid																		
FSO (POLONEZ/POLSKI FIAT)																		
FSO Polski 125 P 1300, 1500, Classic	1969-1990	P	3,6	●	●	○	1,4/1,6	Mobilube 1 SHC	HD 85W-90-A		—	—		1,2/2	Mobilube 1 SHC	HD 85W-90-A		7,5
FSO Polonez, Caro, Atu 1.4i, 1.5i, 1.6i	1985-	P	4-4,8	●	●	○	1,6	Mobilube 1 SHC	HD 85W-90-A		—	—		1,2	Mobilube 1 SHC	HD 85W-90-A		7,5
Дизельный двигатель																		
FSO Polonez 1.9 Diesel	1992-	D	5	●	●	○	1,6	Mobilube 1 SHC	HD 85W-90-A		—	—		1,2	Mobilube 1 SHC	HD 85W-90-A		7-8,5
Тормозная система: Universal Brake Fluid																		
Система охлаждения: Mobil antifreeze																		
HONDA																		
Logo 1.3	1999-	P	3,6	●	●	○	1,8	↔	↔	a	ATF SHC	Mobil ATF		↔	↔	↔		5
Civic 1.2, 1.3, 1.4, 1.5S, 1.5i, 1.6i, GT	1983-1991	P	3,5	●	●	○	2,3	Synt S	Super M		ATF SHC	ATF 220		↔	↔	↔		4,5/5
Civic Coupé CRX 1.5i, 1.6i-16	1983-1991	P	3,5/4	●	●	○	2,3	Synt S	Super M		—	—		↔	↔	↔		5/6
Civic, 4WD	1992-	P	3,3	●	●	○	1,8	Synt S	Super M	a	ATF SHC	ATF 220		↔	↔	↔	b	4,5
Civic 1.6 DOHC	1992-	P	4	●	●	○	2,2	Synt S	Super M		—	—		↔	↔	↔		5
Civic Shuttle 1.5	1983-1991	P	3,5	●	●	○	2,3	Synt S	Super M	a	ATF SHC	ATF 220		↔	↔	↔		5
Civic Shuttle 4WD 1.5	1984-1991	P	3,5	●	●	○	2,3	Synt S	Super M	a	—	—		↔	↔	↔	b	5
CRX 1.6ESi, VTi	1992-	P	3,3/4	●	●	○	1,8/2,3	Synt S	Super M	a	—	—		↔	↔	↔		5
Integra 1.5, 1.5i, 1.6i-16	1986-1992	P	3,5/4	●	●	○	2,3	Synt S	Super M		ATF SHC	ATF 220		↔	↔	↔		5,5
Concerto 1.4, 1.5i, 1.6i, 1.6i 16V	1989-1991	P	3,5-3,8	●	●	○	1,8	Synt S	Super M	a	ATF SHC	ATF 220		↔	↔	↔		5,5
Accord 1.6, 1.8, 2.0i, 2.0i-16 Aerodeck	1985-1989	P	3,5/4	●	●	○	2,4	Synt S	Super M		ATF SHC	ATF 220		↔	↔	↔		6-7
Accord 1.8, 2.0, 2.0i, 2.2i	1989-1998	P	3,8	●	●	○	1,9	Synt S	Super M	a	ATF SHC	Mobil ATF		↔	↔	↔		5,5-7
Accord 1.6, 1.8, 2.0, Type R 2.2	1998-	P	3,3-4,8	●	●	○	1,9-2	↔	↔	a	ATF SHC	Mobil ATF		↔	↔	↔		4,5-7
Accord Coupé 3.0 V6	1998-	P	3,3-4,8	●	●	○	1,9-2	↔	↔	a	ATF SHC	Mobil ATF		↔	↔	↔		4,5-7
Prelude 1.8, 2.0i, 2.0i-16	1985-1992	P	3,5/4	●	●	○	2,4	Synt S	Super M		ATF SHC	ATF 220		↔	↔	↔		6-7,5
Prelude 2.0i, 2.2i, VTEC, 2.3i	1992-	P	3,8/4,8	●	●	○	1,9	Synt S	Super M	a	ATF SHC	Mobil ATF		↔	↔	↔		6-8
Legend, Coupé V6 2.5i, V6 2.7i	1985-1991	P	4,5	●	●	○	2,2	Synt S	Super M		ATF SHC	ATF 220		↔	↔	↔		8/8,5
Legend, Coupé V6 3.2i, 3.5i	1991-	P	4,6-4,7	●	●	○	2,3	Synt S	Super M	a	ATF SHC	Mobil ATF		↔	↔	↔	c	7,5
S2000	1999-	P	4,8	●	●	○	1,5	↔	↔	a	—	—	c	0,8	Mobilube 1 SHC	HD 85W-90-A		7,5
NSX 3.0 V6-24 VTEC	1990-	P	5	●	●	○	2,7	Synt S	Super M	a	ATF SHC	ATF 220		↔	↔	↔		12
CR-V 4x4	1995-	P	3,8	●	●	○	1,7-2,2	↔	↔	a	ATF SHC	Mobil ATF		1-1,2	ATF SHC	Mobil ATF		6
HR-V 1.6	1998-	P	3,3	●	●	○	1,7-1,8	↔	↔	a	ATF SHC	Mobil ATF		1-1,2	↔	↔		3-4
Shuttle 2.2 16V, 4WD	1995-	P	3,8	●	●	○	—	—	—		ATF SHC	Mobil ATF		↔	↔	↔	b	6,5-7,5
Дизельный двигатель																		
Civic 2.0 TDi	1997-	DT	4,5	●	●	○	2,2	↔	↔	a	—	—		↔	↔	↔		8,5
Accord 2.0 TDi	1995-	DT	5-5,5	●	●	○	2-2,2	↔	↔	a	—	—		↔	↔	↔		6-7

- a Коробка переключения передач начиная с 1996 г/в: Специальное трансмиссионное масло (MTF 94)
 b Дифференциал, задний (4WD): 1 л. Mobilube 1 SHC или HD 80W-90
 c Дифференциал, передний (ручной и автоматический): 1,1 л. Mobilube 1 SHC или HD 80W-90

Сервоуправление: Специальная жидкость для сервоуправления (Honda V)

Тормозная система: Universal Brake Fluid

Система охлаждения: Mobil antifreeze

HYUNDAI

Atoz	1997-	P	2,8	●	●	○	2,2	Mobilube 1 SHC	–		⇄	⇄	a	⇄	⇄	⇄		6
Pony Excel, XP 1.3, 1.5	1985-1989	P	3,5	●	●	○	2,1	Mobilube 1 SHC	–		ATF SHC	ATF 220		⇄	⇄	⇄		5
Pony 1.5i, Excel 1.5i	1989-1994	P	3	●	●	○	1,7/1,8	Mobilube 1 SHC	–		⇄	⇄	a	⇄	⇄	⇄		5,5
Accent, Pony, Excel 1.3i, 1.5i	1994-	P	3,3	●	●	○	2,2	Mobilube 1 SHC	–		ATF SHC	ATF 220		⇄	⇄	⇄		5,5
Scoupe 1.5i, Turbo	1990-1996	P/PT	3	●	●	○	1,8-2,2	Mobilube 1 SHC	–		⇄	⇄	a	⇄	⇄	⇄		5,5
Lantra, Elantra 1.5, 1.6, 1.8, 2.0	1990-	P	3-4,4	●	●	○	1,8-2,2	Mobilube 1 SHC	–		⇄	⇄	a	⇄	⇄	⇄		5,5-6
Coupe 1.6, 1.8, 2.0	1996-	P	4	●	●	○	2,2	Mobilube 1 SHC	–		⇄	⇄	a	⇄	⇄	⇄		6
Stellar 1.4, 1.6, 2.0	1983-1990	P	4	●	●	○	1,7-2,3	Mobilube 1 SHC	GX 80W-A		ATF SHC	ATF 220		1,1	Mobilube 1 SHC	HD 85W-90-A		6,5-7
Sonata 1.8i, 2.0i 16V, 2.0i, 2.4i	1988-1993	P	3,9	●	●	○	2,5	Mobilube 1 SHC	–		⇄	⇄	a	⇄	⇄	⇄		7
Sonata 1.8i, 2.0i, 2.4i	1993-	P	3,3-4,5	●	●	○	1,8-2,5	Mobilube 1 SHC	–		⇄	⇄	a	⇄	⇄	⇄		5,5-7,5
Sonata 3.0i V6	1989-1998	P	4	●	●	○	–	–	–		⇄	⇄	a	⇄	⇄	⇄		8,5
Дизельный двигатель																		
Lantra 1.9 D	1996-	D	4,5	●	●	○	1,8	Mobilube 1 SHC	–		–	–		⇄	⇄	⇄		5,5-6
Galloper 2.5 TD	1999-	DT	6,5	●	●	○	2,2-2,7	Mobilube 1 SHC	–	b	ATF SHC	ATF 220	b	1,2-2,6	Mobilube 1 SHC	HD 85W-90-A	c	8

a Автоматическая трансмиссия: Специальная ATF (Dia Queen ATF-SP), модели до 1991 г/в: ATF SHC или ATF 220

b Раздаточная коробка: 2,2 л. Mobil 1 SHC или GX 80W-A

c Дифференциал, передний и задний; Дифференциал повышенного трения (самоблокирующийся): SHC LS

Сервоуправление: ATF SHC или ATF 220

Тормозная система: Universal Brake Fluid

Система охлаждения: Mobil antifreeze

ISUZU

Trooper 2.6i	1988-1992	P	4	●	●	○	3	Synt S	Super M	a	–	–		1,5/1,8	Mobilube 1 SHC	HD 85W-90-A	b	10
Trooper 3.2i V6	1992-	P	5,2	●	●	○	3	Synt S	Super M		ATF SHC	ATF 220	a	1,5/1,8	Mobilube 1 SHC	HD 85W-90-A	b	8,5/9
Дизельный двигатель																		
Trooper Diesel, Turbo Diesel 2.3	1988-1992	D/DT	5,7	●	●	○	2,5/4,6	Synt S	Super M		–	–		1/1,5	Mobilube 1 SHC	HD 85W-90-A	b	10,5
Trooper Turbo Diesel 2.8	1988-1992	DT	4,3	●	●	○	3	Synt S	Super M	a	–	–		1,5/1,8	Mobilube 1 SHC	HD 85W-90-A	b	10,5
Trooper 3.1 TD	1992-	DT	7,3	●	●	○	3	Synt S	Super M		–	–		1,5/1,8	Mobilube 1 SHC	HD 85W-90-A	b	8,5

a Раздаточная коробка: 1,5 л. Mobil 1 или Synt S/Super S





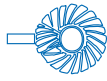


b Дифференциал, передний и задний; Дифференциал повышенного трения (самоблокирующийся): SHC LS

Сервоуправление: ATF SHC или ATF 220

Тормозная система: Universal Brake Fluid

Система охлаждения: Mobil antifreeze

Mobil

																	
	P PT/PS D DT/DS	ℓ	Mobil 	Mobil Synt S / Super S	Mobil Super M	ℓ	Mobil		notes	Mobil		notes	ℓ		Mobil		notes
							synthetic	mineral		synthetic	mineral				synthetic	mineral	

JAGUAR & DAIMLER

S-type V6, V8	1999-	P	5,7-6,5	●	●		1,1	ATF SHC	ATF 220		↕	↕	c	1,5	↕	↕	d	10-10,5
XJ 3.4, 4.2, Sovereign (Series 3)	1979-1986	P	8,3	●	●		2	Mobilube 1 SHC	GX 80W-A		-	ATF 210		1,6	Mobilube 1 SHC	HD 85W-90-A	e	18,5
XJ 6 2.9, 3.6, Sovereign, Sports, Daimler 3.6	1986-1990	P	8-8,5	●	●		1,4	Mobilube 1 SHC	GX 80W-A		ATF SHC	ATF 220		2,1	Mobilube 1 SHC	HD 85W-90-A	e	12,5
XJ 6 3.2, 4.0, Sovereign, Sports, Daimler 4.0	1989-1994	P	8-8,5	●	●		1,4	ATF SHC	Mobil ATF		-	Mobil ATF		1,4	Mobilube 1 SHC	HD 85W-90-A	e	12,5
XJ 6 3.2, 4.0, Sovereign, Sports, Daimler Six 4.0	1994-1997	P	8	●	●		1,4	ATF SHC	Mobil ATF		-	Mobil ATF		2,1	SHC LS	-		12
XJR 4.0, Supercharged	1989-1997	P/PS	8	●	●		1,4	ATF SHC	Mobil ATF		-	Mobil ATF		1,6	SHC LS	-		12,5
XJ, Daimler 5.3, H.E. Sovereign (Series 3)	1979-1993	P	10,8	●	●		-	-	-		-	Mobil ATF		1,6	SHC LS	-		19/21,5
XJ12 6.0, Daimler Double Six 6.0	1993-1997	P	10	●	●		-	-	-		-	Mobil ATF		1,6	SHC LS	-		20
XJ-S 3.6, XJ-SC 3.6	1983-1991	P	8,5	●	●		1,4	Mobilube 1 SHC	GX 80W-A		ATF SHC	ATF 220		1,6	SHC LS	-		11,5
XJ-S 4.0, Convertible	1991-1993	P	8	●	●		1,4	ATF SHC	ATF 220		-	Mobil ATF		1,6	SHC LS	-		12
XJ-S 4.0	1993-1996	P	8	●	●		1,4	ATF SHC	ATF 220		-	Mobil ATF		1,3	Mobilube 1 SHC	HD 85W-90-A	e	9,9
XJ-S 5.3 H.E. V12, XJ-SC V12	1981-1993	P	10,8	●	●		-	-	-		-	Mobil ATF		1,6	SHC LS	-		19/21,5
XJ-S 6.0 V12	1993-1996	P	10	●	●		-	-	-		-	Mobil ATF		1,3	Mobilube 1 SHC	HD 85W-90-A	e	20
XJR-S	1988-1990	P	10,8	●	●		-	-	-		ATF SHC	ATF 220		1,6	SHC LS	-		19/21,5
XJR-S 6.0 V12	1989-1993	P	10,8	●	●		-	-	-		ATF SHC	ATF 220		1,6	SHC LS	-		19/21,5
XJ, Daimler V8 3.2 4.0	1997-	P	6,5-7,5	●	●		-	-	-		↕	↕	b	1,6	SHC LS	-		10
XJR, Daimler V8 4.0 Compressor	1997-	PS	6,5-7,5	●	●		-	-	-		↕	↕	a	1,6	SHC LS	-		12
XK 8	1996-	P	6,5-7,3	●	●		-	-	-		↕	↕	b	1,8	SHC LS	-		9,5
XKR	1997-	PS	6,5-7,5	●	●		-	-	-		↕	↕	a	1,6	SHC LS	-		12
Daimler Limousine	1968-1990	P	6,8	●	●		-	-	-		-	ATF 210		1,6	Mobilube 1 SHC	HD 85W-90-A		14,5

a Автоматическая трансмиссия: Специальная ATF (MB 236.10)

b Автоматическая трансмиссия: Специальная ATF (LT 71141)

c Автоматическая трансмиссия: Специальная ATF (Mercon V)

d Дифференциал, задний Специальное трансмиссионное масло

e Дифференциал повышенного трения (самоблокирующийся): SHC LS

Сервоуправление: ATF SHC или ATF 220

Гидросистема, Jaguar XJ 6, Sovereign (1986-) и XJ12 (1993-) и Daimler 3.6, 4.0, Six 4.0 и Double Six 6.0: Mobilfluid LHM

Тормозная система: Universal Brake Fluid

Система охлаждения: Mobil antifreeze

JEEP

Wrangler, Renegade 2.5, 4.0	1984-	P	3,8-5,7	●	●		3,3	Mobilube 1 SHC	-	a	↕	↕	ab	1,2/2,4	Mobilube 1 SHC	-	cd	8,5-11,5
Cherokee, Wagoneer 2.5, 4.0	1987-1999	P	3,8-5,7	●	●		3,3	Mobilube 1 SHC	-	a	↕	↕	ab	1,2/2,4	VS 500	-	cd	8,5-11,5
Grand Cherokee 4.0, 5.2, 5.9 V8	1992-1999	P	4,7-5,7	●	●		3,3	Mobilube 1 SHC	-	a	↕	↕	ab	1,2/2,4	VS 500	-	cd	11,5-15
Grand Cherokee 4.0, 4.7 V8	1999-	P	5,7	●	●		-	-	-		↕	↕	ab	1,2/2,4	VS 500	-	cd	11-12,5
Дизельный двигатель																		
(Grand) Cherokee 2.1, 2.5 TD	1984-1999	DT	6-6,8	●	●		3,1	Mobilube 1 SHC	-	a	-	-		1,2-2,2	Mobilube 1 SHC	-	cd	8,5-10
Grand Cherokee 3.1 TD	1999-	DT	7,2	●	●		-	-	-		↕	↕	ab	1,2-2,2	VS 500	-	cd	12

a Раздаточная коробка: 1-2,1 л. ATF SHC или ATF 220

b Автоматическая трансмиссия: Специальная ATF (Mopar ATF 7176)

c Дифференциал, передний и задний; Дифференциал повышенного трения (самоблокирующийся): SHC LS

Сервоуправление: Специальная жидкость для сервоуправления (Mopar Power Steering Fluid)

Тормозная система: Universal Brake Fluid

Система охлаждения: Mobil antifreeze

KIA

Pride 1.1, 1.3	1991-	P	3,3	●	●	○	2,5	Mobilube 1 SHC	-	-	-	↔	↔	↔		5		
Mentor, Sephia 1.5, 1.6, 1.8 16V	1993-1998	P	3,4-3,6	●	●	○	2,7	Mobilube 1 SHC	-	ATF SHC	Mobil ATF	↔	↔	↔		5-6		
Sephia, Shuma 1.5, 1.8	1998-	P	3,4-3,8	●	●		2,7	Mobilube 1 SHC	-	-	Mobil ATF	↔	↔	↔		6		
Clarus, Credos 1.8, 2.0	1996-	P	4,3	●	●	○	2,7	Mobilube 1 SHC	-	ATF SHC	Mobil ATF	↔	↔	↔		6		
Carens 1.8	1999-	P	3,6	●	●		2,7	Mobilube 1 SHC	-	ATF SHC	Mobil ATF	↔	↔	↔		6		
Joice 2.0	1999-	P	4,4	●	●		2,5	Mobilube 1 SHC	-	↔	↔	↔	↔	↔		6,5		
Carnival 2.5	1999-	P	5	●	●		2,3	Mobilube 1 SHC	-	ATF SHC	ATF 220	↔	↔	↔		9,5		
Sportage 2.0, 16V 4WD	1994-	P	4,7	●	●	○	1,3	Mobilube 1 SHC	-	a	ATF SHC	Mobil ATF	b	1,2	Mobilube 1 SHC	HD 85W-90-A	c	7,5
Дизельный двигатель																		
Carnival 2.9 TDi	1999-	DT	5,8	●	●		2,3	Mobilube 1 SHC	-	ATF SHC	ATF 220	↔	↔	↔		9,5		
Sportage 2.0 TD, 2.2 D	1996-	D/DT	6,4	●	●		1,3	Mobilube 1 SHC	-	a	ATF SHC	Mobil ATF	b	1,2	Mobilube 1 SHC	HD 85W-90-A	c	9

a Раздаточная коробка: 1-2,1 л. Mobilube 1 SHC

b Раздаточная коробка: 1-2,1 л. ATF SHC или ATF 220

Сервоуправление: ATF SHC или ATF 220

Система охлаждения: Mobil antifreeze

c Дифференциал, передний и задний

Тормозная система: Universal Brake Fluid

LADA (SHIGULI/VAZ)

Samara, 2108, Diva	1986-	P	3,5	●	●	○	3,1/3,3	Synt S	Super M	-	-	↔	↔	↔		8	
Nova, 1200, 1300, 1500, 2104, 2105	1971-	P	3,8	●	●	○	1,4	Mobilube 1 SHC	HD 85W-90-A	ATF SHC	ATF 220	1,3	Mobilube 1 SHC	HD 85W-90-A		9,5	
Nova, 1500, 1600, 2107	1973-	P	3,8	●	●	○	1,4	Mobilube 1 SHC	HD 85W-90-A	-	-	1,3	Mobilube 1 SHC	HD 85W-90-A		10	
2121, Niva 4WD 1600, 1.7i	1978-	P	3,8	●	●	○	1,4	Mobilube 1 SHC	HD 85W-90-A	a	-	0,9/1,3	Mobilube 1 SHC	HD 85W-90-A	b	10,5	
Дизельный двигатель																	
2121, Niva 4WD 1.9 D	1990-	D	5	●	●	○	1,4	Mobilube 1 SHC	HD 85W-90-A	a	-	0,9/1,3	Mobilube 1 SHC	HD 85W-90-A	b	8	

a Раздаточная коробка: 0,8 л. Mobilube 1 SHC или HD 80W-90

Тормозная система: Universal Brake Fluid

b Дифференциал, передний и задний

Система охлаждения: Mobil antifreeze

LANCIA

Y10, Ypsilon fire, GT, 1.1 Selectronic	1985-1995	P	3,4-3,8	●	●	○	2,4	Mobilube 1 SHC	-	↔	↔	d	↔	↔	↔	4,5	
Y10 turbo	1985-1991	PT	4	●	●	○	2,4	Mobilube 1 SHC	-	-	-	↔	↔	↔		5,5	
Y10 4WD	1986-1995	P	3,8	●	●	○	2,4	Mobilube 1 SHC	GX 80W-A	-	-	↔	↔	↔	b	4,5	
Y 1.1, 1.2, 1.4, ECVT	1995-	P	3,5-3,8	●	●		1,7-1,9	Mobilube 1 SHC	-	↔	↔	d	↔	↔		4,5	
Y 1.2 16V	1997-	P	2,8	●	●		1,7	Mobilube 1 SHC	-	-	-	↔	↔	↔		4,5	
Delta, Prisma 1300, 1500, 1600 GT, GT i.e.	1979-1993	P	4,3/5	●	●	○	3/3,3	Mobilube 1 SHC	-	ATF SHC	ATF 220	↔	↔	↔		6/6,5	
Delta 1.6, 1.8, 2.0-16V	1993-1996	P	3,8/5,8	●	●	○	2	Mobilube 1 SHC	GX 80W-A	-	-	↔	↔	↔		5/7	
Delta 1.6 16V, 1.8 16V	1996-	P	3,8	●	●		2	Mobilube 1 SHC	GX 80W-A	-	-	↔	↔	↔		7	
Delta HF turbo, 2.0 16V Turbo	1993-	PT	5,2	●	●		2	Mobilube 1 SHC	GX 80W-A	-	-	↔	↔	↔		7	
Delta HF turbo	1983-1993	PT	4,8	●	●	○	3	Mobilube 1 SHC	GX 80W-A	-	-	↔	↔	↔		6,5	
Delta HF 4WD, HF Integrale	1986-1995	PT	4,8	●	●	○	3,8	Mobilube 1 SHC	GX 80W-A	-	-	↔	↔	↔	c	6	
Prisma 4WD	1986-1990	P	5,3	●	●	○	3,8	Mobilube 1 SHC	GX 80W-A	-	-	↔	↔	↔	c	6	
Dedra 1.6i, 1.8i, 2.0i	1989-1999	P	3,8/5,8	●	●	○	1,4	Mobilube 1 SHC	GX 80W-A	ATF SHC	ATF 220	a	↔	↔	↔	5/7	
Dedra 2.0 Turbo, Integrale	1991-1999	PT	5,2	●	●	○	2/3,8	Mobilube 1 SHC	GX 80W-A	-	-	↔	↔	↔	c	7	
Lybra 1.6, 1.8, 2.0	1999-	P	3,8-5	●	●		2	Mobilube 1 SHC	-	ATF SHC	ATF 220	↔	↔	↔		7-8,5	
Thema 2.0 i.e., 16V	1984-1994	P	5,5	●	●	○	1,7	Mobilube 1 SHC	GX 80W-A	ATF SHC	ATF 220	↔	↔	↔		9,5	
Thema i.e. turbo, 8V, 16V	1984-1994	PT	5,5	●	●	○	1,7	Mobilube 1 SHC	GX 80W-A	-	-	↔	↔	↔		9	
Thema 2.8 V6	1984-1992	P	6,6	●	●	○	1,7	Mobilube 1 SHC	GX 80W-A	ATF SHC	ATF 220	↔	↔	↔		6	
Thema 3.0 V6	1992-1994	P	7	●	●	○	1,7	Mobilube 1 SHC	GX 80W-A	ATF SHC	ATF 220	↔	↔	↔		9,5	
Thema 8.32	1986-1991	P	8	●	●	○	1,7	Mobilube 1 SHC	GX 80W-A	-	-	↔	↔	↔		10	
Kappa 2.0, 2.4, 2.0 turbo	1994-	P/PT	5,5	●	●		2	Mobilube 1 SHC	GX 80W-A	-	-	↔	↔	↔		8,5	
Kappa 3.0 V6	1994-	P	7	●	●		2	Mobilube 1 SHC	GX 80W-A	ATF SHC	ATF 220	↔	↔	↔		9	
Zeta 2.0 turbo	1995-	PT	4,5-4,9	●	●		2,2	Mobilube 1 SHC	GX 80W-A	-	-	↔	↔	↔		8,5	
Дизельный двигатель																	
Delta turbo 1.9 ds	1986-1995	DT	5	●	●	○	3	Mobilube 1 SHC	-	-	-	↔	↔	↔		7	
Delta, HPE 1.9 TD	1995-2000	DT	5	●	●	○	2	Mobilube 1 SHC	GX 80W-A	-	-	↔	↔	↔		9	
Prisma diesel, turbo ds	1984-1990	D/DT	4,5/5	●	●	○	3,5	Mobilube 1 SHC	-	-	-	↔	↔	↔		6/7,5	
Dedra 1.9 turbo ds	1989-1999	DT	5	●	●	○	1,4	Mobilube 1 SHC	GX 80W-A	-	-	↔	↔	↔		9	
Lybra 1.9, 2.4 jtd	1999-	DT	4,8-5,5	●	●		2	Mobilube 1 SHC	-	-	-	↔	↔	↔		7-7,5	
Thema turbo 2.4 ds, 2.5 turbo ds	1984-1994	DT	6,4	●	●	○	1,7	Mobilube 1 SHC	GX 80W-A	ATF SHC	ATF 220	↔	↔	↔		9	
Kappa 2.4 td, jtd	1994-	DT	5,3-7	●	●		2	Mobilube 1 SHC	-	-	-	↔	↔	↔		8,5	

a Дифференциал, модели с автоматической трансмиссией: 0,7 л. Mobilube 1 SHC или GX 80W-A

b Дифференциал, задний (Y10 4WD): 1,2 л. Mobilube HD 85W-140 или SHC 75W-140

Сервоуправление: ATF SHC или ATF 220





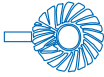

Система охлаждения: Mobil antifreeze

c Дифференциал, задний (Delta, Prisma, Dedra 4WD/Integrale): 1,1 л. Mobilube 1 SHC или HD 80W-90

d Клиновременный вариатор: Специальное масло для клиновременного вариатора (Tutela CVT)

Тормозная система: Universal Brake Fluid

Mobil

																	
	P PT/PS D DT/DS	ℓ	Mobil 1	Mobil Synt S / Super S	Mobil Super M	ℓ	Mobil		notes	Mobil		notes	ℓ	Mobil			notes
							synthetic	mineral		synthetic	mineral			synthetic	mineral		

LAND ROVER

Freelander 1.8	1997-	P	4,5	●	●	○	2	↕	↕	a	-	-		0,8	Mobilube 1 SHC	-	f	5,5	
Defender 90, 110 (L4)	1986-1990	P	6,9	●	●	○	1,8/2,2	-	ATF 210	b	-	-		1,7/2,3	Mobilube 1 SHC	HD 85W-90-A	f	10,5	
Defender 90, 110, 130 2.5	1990-	P	6,9	●	●	○	2,4	↕	↕	ab	-	-		1,7	Mobilube 1 SHC	HD 85W-90-A	f	10,5-11	
Defender 90, 110 (V8)	1983-1990	P	5,1	●	●	○	2,7	Synt S	Super M	c	-	-		1,7/2,3	Mobilube 1 SHC	HD 85W-90-A	f	13	
Defender 90, 110, 130 V8	1990-	P	5,7	●	●	○	2,4	↕	↕	ab	-	-		1,7	Mobilube 1 SHC	HD 85W-90-A	f	13	
Discovery 2.0	1993-	P	5,3	●	●	○	2,7	↕	↕	ab	ATF SHC	ATF 220	b	1,7	Mobilube 1 SHC	HD 85W-90-A	f	10	
Discovery V8, V8i	1989-	P	6,7	●	●	○	2,7	↕	↕	ab	ATF SHC	ATF 220	b	1,7	Mobilube 1 SHC	HD 85W-90-A	f	11,5	
Range Rover V8 3.5, 3.5i, Vogue	1986-1989	P	5,7	●	●	○	2,7	-	ATF 210	b	ATF SHC	ATF 220	b	1,7	Mobilube 1 SHC	HD 85W-90-A	f	11,5	
Range Rover V8 3.9i, 4.2i, Vogue, SE, LSE	1989-1994	P	6,3	●	●	○	2,7	-	ATF 210	d	ATF SHC	ATF 220	d	1,7	Mobilube 1 SHC	HD 85W-90-A	f	11,5	
Range Rover V8 4.0, 4.6 SE, HSE	1994-	P	4,9	●	●	○	2,4	↕	↕	ae	ATF SHC	ATF 220	e	1,7	Mobilube 1 SHC	HD 85W-90-A	f	11,5	
Дизельный двигатель																			
Freelander 2.0 D	1997-	DT	4,5	●	●	○	2,2	↕	↕	a	-	-		0,8	Mobilube 1 SHC	-	f	7	
Defender 90, 110, 130 2.5 D, TDi	1986-1996	D	6,9	●	●	○	1,8/2,2	-	ATF 210	b	-	-		1,7/2,3	Mobilube 1 SHC	HD 85W-90-A	f	11	
Defender 90, 110 Turbo Diesel	1986-1990	DT	6,9	●	●	○	2,2	-	ATF 210	b	-	-		1,7/2,3	Mobilube 1 SHC	HD 85W-90-A	f	11	
Defender 90, 110, 130 2.5 TDi	1996-	DT	6,9	●	●	○	2,4	↕	↕	ab	-	-		1,7	Mobilube 1 SHC	HD 85W-90-A	f	11	
Defender 90, 110, 130 2.5 TD5	1999-	DT	8,2	●	○	○	2,4	↕	↕	ab	-	-		1,7	Mobilube 1 SHC	HD 85W-90-A	f	13	
Discovery 2.5 TDi	1989-1999	DT	6,7	●	●	○	2,4	↕	↕	ab	-	-		1,7	Mobilube 1 SHC	HD 85W-90-A	f	11,5	
Discovery 2.5 TD5	1999-	DT	8,2	●	○	○	2,4	↕	↕	ab	-	-		1,7	Mobilube 1 SHC	HD 85W-90-A	f	13	
Range Rover 2.4 Turbo D	1986-1989	DT	7,2	●	●	○	2,7	-	ATF 210	d	-	-		1,7	Mobilube 1 SHC	HD 85W-90-A	f	10	
Range Rover 2.5 Turbo D (VM)	1989-1992	DT	7,2	●	●	○	2,7	-	ATF 210	d	-	-		1,7	Mobilube 1 SHC	HD 85W-90-A	f	10	
Range Rover 2.5 TDi (Rover)	1992-1994	DT	6,9	●	●	○	2,7	-	ATF 210	d	-	-		1,7	Mobilube 1 SHC	HD 85W-90-A	f	10	
Range Rover 2.5 DT (BMW)	1994-	DT	9,5	●	●	○	2,4	↕	↕	ae	ATF SHC	ATF 220	e	1,7	Mobilube 1 SHC	HD 85W-90-A	f	11,5	

a Коробка переключения передач: Специальное трансмиссионное масло, MTF 94

b Раздаточная коробка, модель LT 230: 2,6/2,8 л. Mobilube 1 SHC или HD 80W-90

c Раздаточная коробка, модель LT 95: 3,2 л. Mobil 1 или Synt S/Super S

d Раздаточная коробка, модель Borg Warner: 2,1 л. ATF SHC или ATF 220

e Раздаточная коробка: 2,4 л. ATF SHC или ATF 220

f Дифференциал, передний и задний

Сервоуправление: ATF SHC или ATF 220

Тормозная система: Universal Brake Fluid

Система охлаждения: Mobil antifreeze

LEXUS

IS 200	1998-	P	4,1-4,2	●	●	○	1,9	Mobilube 1 SHC	-	↕	↕	a		Mobilube 1 SHC	HD 85W-90-A		7
GS 300	1993-	P	5,5	●	●	○	-	-	-	↕	↕	a	1,4	Mobilube 1 SHC	HD 85W-90-A		6-7,5
LS 400	1990-	P	5	●	●	○	-	-	-	↕	↕	a	1,1-1,5	Mobilube 1 SHC	HD 85W-90-A		10,5-11

a Автоматическая трансмиссия: Специальная ATF (Toyota ATF T2/T4)

Сервоуправление: ATF SHC или ATF 220

Тормозная система: Universal Brake Fluid

Система охлаждения: Mobil antifreeze

LINCOLN

Continental 3.8 V6	1988-1994	P	4,7	●	●							ATF SHC	ATF 220		↕	↕	↕			11,5
Continental 4.6 V8 32V	1995-	P	5,7	●	●							ATF SHC	ATF 220		↕	↕	↕			13
Mk VII, LSC 4.9 V8	1984-1992	P	4,7	●	●							ATF SHC	ATF 220	1,8		Mobilube 1 SHC	HD 85W-90-A	a		13,5
Mk VIII 4.6 V8 32V	1993-	P	5,7	●	●							ATF SHC	ATF 220	1,8		Mobilube 1 SHC	HD 85W-90-A	a		15
Town Car 4.9 V8, 4.6 V8	1986-	P	4,7	●	●							ATF SHC	ATF 220	1,8		Mobilube 1 SHC	HD 85W-90-A	a		11,5

a Дифференциал повышенного трения (самоблокирующийся): SHC LS

Сервоуправление: ATF SHC или ATF 220

Тормозная система: Universal Brake Fluid

Система охлаждения: Mobil antifreeze

LOTUS

Elise	1995-	P	4,5	●	○		2,1	↕	↕	a	-	-		↕	↕	↕				10,5
Elan	1989-1992	P	3,5	●	●		1,9	↕	↕	a	-	-		↕	↕	↕				6,5
Elan SE, S2	1989-1996	PT	3,5	●	●		1,9	↕	↕	a	-	-		↕	↕	↕				6,5
Esprit S3 2.2, HC	1980-1988	P	5	●	●		2,3	Mobilube 1 SHC	-		-	-		↕	↕	↕				11
Esprit S3 2.2 Turbo, HC	1980-1988	PT	5	●	●		2,3	Mobilube 1 SHC	-		-	-		↕	↕	↕				11
Esprit HC	1987-1990	P	5,4	●	●		3	↕	↕	a	-	-		↕	↕	↕				12
Esprit Turbo HC, SE	1987-1990	P/PT	5,4	●	●		3	↕	↕	a	-	-		↕	↕	↕				12
Esprit S4, S4s, Sport 300	1992-	PT	5,7	●	○		3	↕	↕	a	-	-		↕	↕	↕				12
Esprit GT3, V8	1996-	PT	6,3-6,5	●	○		3	Mobilube 1 SHC	-		-	-		↕	↕	↕				15-24
Eclat Excel, Excel 2.2	1983-1992	P	5	●	●		2,5	Mobilube 1 SHC	-		ATF SHC	ATF 220	1,2		Mobilube 1 SHC	HD 85W-90-A				8,5

a Коробка переключения передач: Специальное трансмиссионное масло

b Коробка переключения передач: Специальное трансмиссионное масло (RTS 9775)

Сервоуправление: ATF SHC или ATF 220

Тормозная система: Universal Brake Fluid

Система охлаждения: Mobil antifreeze

MASERATI

Biturbo, -S, -Spider	1981-1988	PT	5,5	●	●		1,7	Mobilube 1 SHC	GX 80W-A		ATF SHC	ATF 220	1,4	Mobilube 1 SHC	HD 80W-90					8,5
222, 2.24V, 228	1988-1995	PT	5,5	●	●		1,7	Mobilube 1 SHC	GX 80W-A		ATF SHC	ATF 220	1,4	Mobilube 1 SHC	HD 80W-90					8,5
418, 420, 422, 425, 430	1983-1995	PT	5,5	●	●		1,7	Mobilube 1 SHC	GX 80W-A		ATF SHC	ATF 220	1,4	Mobilube 1 SHC	HD 80W-90					8,5
Ghibli, Quattroporte 2.0 V6 24V	1992-	PT	5,5	●	●		2,3	ATF SHC	ATF 220		-	-	1,4	Mobilube 1 SHC	HD 80W-90					8,5
Ghibli, Quattroporte 2.8 V6 24V	1992-	PT	5,5	●	●		1,7	Mobilube 1 SHC	GX 80W-A	a	ATF SHC	ATF 220	1,4	Mobilube 1 SHC	HD 80W-90					8,5
Kyalami, Quattroporte, 4900	1976-1991	P	10	●	●		1,8	Mobilube 1 SHC	GX 80W-A		ATF SHC	ATF 220	1,4	SHC LS	-					16
Shamal	1989-1996	PT	8	●	●		2,3	ATF SHC	ATF 220		-	-	1,4	Mobilube 1 SHC	HD 80W-90					14
3200 GT	1998-	PT	8	10W-60	●		1,7	ATF SHC	ATF 220		↕	↕	b	1,7	SHC LS	-				14

a 6-ступенчатая коробка переключения передач: 2,3 л. ATF SHC или ATF 220





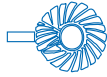


b Автоматическая трансмиссия: Специальная ATF (Tutela BT)

Сервоуправление: ATF SHC или ATF 220

Тормозная система: Universal Brake Fluid

Система охлаждения: Mobil antifreeze

Mobil

																	
	P PT/PS D DT/DS	ℓ		Mobil Synt S / Super S	Mobil Super M	ℓ	Mobil		notes	Mobil		notes	ℓ		Mobil		notes
							synthetic	mineral		synthetic	mineral				synthetic	mineral	

MAZDA

121 1.1, 1.3	1988-1995	P	3,3	●	●	○	2,5	Mobilube 1 SHC	GX 80W-A	—	—	↕	↕	↕	↕	5	
121 1.25	1995-	P	4	●	●	○	2,8	Mobilube 1 SHC	—	↕	↕	c	↕	↕	↕	6	
121 1.3	1995-	P	3,3	●	●	○	2,8	Mobilube 1 SHC	—	↕	↕	c	↕	↕	↕	7	
Demio 1.3 16V	1996-	P	3,2	●	●	○	2,7	Mobilube 1 SHC	—	—	—	↕	↕	↕	↕	6	
323, 323 Wagon	1977-1987	P	3,3	●	●	○	1,3/1,7	Mobilube 1 SHC	HD 85W-90-A	—	ATF 210	0,8-1	Mobilube 1 SHC	HD 85W-90-A	↕	5,5	
323 1.1, 1.3, 1.5, 1.6i	1985-1990	P	3,3	●	●	○	3,2	Mobilube 1 SHC	HD 85W-90-A	ATF SHC	ATF 220	↕	↕	↕	↕	5/6	
323 Formule 4, 4WD Turbo 16V	1986-1990	PT	3,5	●	●	○	3,2	ATF SHC	ATF 220	b	—	↕	↕	↕	d	5	
323, -F 1.3, 1.6, 1.6i-16V	1989-1994	P	3,4	●	●	○	2,7	Mobilube 1 SHC	HD 85W-90-A	a	ATF SHC	ATF 220	↕	↕	↕	5/6	
323F 1.8i GT	1989-1994	P	4	●	●	○	3,4	ATF SHC	ATF 220	—	ATF SHC	ATF 220	↕	↕	↕	5/6	
323 1.8i Turbo 4WD GT-R	1989-1994	PT	4	●	●	○	2,6	ATF SHC	ATF 220	b	—	↕	↕	↕	d	5/6	
323 1.3i, 1.5i, 1.8i	1994-	P	3,3-3,8	●	●	○	2,7	Mobilube 1 SHC	—	—	ATF SHC	ATF 220	↕	↕	↕	6	
323F 2.0i V6	1994-	P	4	●	●	○	2,7	Mobilube 1 SHC	—	—	ATF SHC	ATF 220	↕	↕	↕	6	
Premacy 1.8	1999-	P	3,5	●	●	○	2,7	Mobilube 1 SHC	—	—	ATF SHC	Mobil ATF	↕	↕	↕	7-7,5	
626 1.8, 2.0i, 2.0i 16V, 2.2i, 4WD	1987-1991	P	3,5-4,2	●	●	○	3,4	Mobilube 1 SHC	HD 85W-90-A	b	ATF SHC	ATF 220	↕	↕	↕	d	7,5
626 1.8i, 2.0i, 16V	1991-	P	3,5	●	●	○	2,6/2,7	Mobilube 1 SHC	—	—	ATF SHC	ATF 220	↕	↕	↕	7	
626 2.5i V6 24V, 4x4	1991-	P	4	●	●	○	2,7	Mobilube 1 SHC	—	b	ATF SHC	ATF 220	↕	↕	↕	d	7,5
Xedos 6 1.6 16V	1992-	P	3,6	●	●	○	2,7	Mobilube 1 SHC	HD 85W-90-A	—	ATF SHC	ATF 220	↕	↕	↕	6	
Xedos 6 2.0 V6	1992-	P	4	●	●	○	2,7	Mobilube 1 SHC	HD 85W-90-A	—	ATF SHC	ATF 220	↕	↕	↕	7,5	
Xedos 9 2.5 V6, 2.3i V6 Miller Cycle	1993-	P/PS	4/5,3	●	●	○	2	ATF SHC	ATF 220	—	ATF SHC	ATF 220	↕	↕	↕	7,5	
929 2.0i, 2.2, 2.2i	1986-1992	P	4,2	●	●	○	2	Mobilube 1 SHC	GX 80W-A	—	ATF SHC	ATF 220	1,2/1,8	Mobilube 1 SHC	HD 85W-90-A	7,5	
929 3.0i	1986-1992	P	4,8	●	●	○	2,5	Mobilube 1 SHC	GX 80W-A	—	ATF SHC	ATF 220	1,3	Mobilube 1 SHC	HD 85W-90-A	9,5	
MX-3 1.6i 16V	1991-	P	3,4	●	●	○	2,7	Mobilube 1 SHC	HD 85W-90-A	—	ATF SHC	ATF 220	↕	↕	↕	6	
MX-3 1.8i V6 24V	1991-	P	4	●	●	○	2,7	Mobilube 1 SHC	HD 85W-90-A	—	—	—	↕	↕	↕	7,5	
MX-5 (Miata) 1.6i 16V	1990-	P	3,4-4	●	●	○	2	Mobilube 1 SHC	—	—	—	0,7	Mobilube 1 SHC	HD 85W-90-A	6		
MX-5 (Miata) 1.8i 16V	1993-	P	3,8	●	●	○	2	Mobilube 1 SHC	—	—	—	1	Mobilube 1 SHC	HD 85W-90-A	6		
MX-6 2.0i 6V	1991-	P	3,5	●	●	○	2,6/2,7	Mobilube 1 SHC	HD 85W-90-A	—	ATF SHC	ATF 220	↕	↕	↕	7	
MX-6 2.5i V6 24V	1991-	P	4	●	●	○	2,7	Mobilube 1 SHC	HD 85W-90-A	—	ATF SHC	ATF 220	↕	↕	↕	7,5	
RX-7	1985-1992	P	4,7	●	●	○	2	Mobilube 1 SHC	HD 85W-90-A	—	ATF 210	1,3	Mobilube 1 SHC	HD 85W-90-A	e	7,5	
RX-7 Twin Turbo	1992-	PT	3,5	●	●	○	2,5	Mobilube 1 SHC	HD 85W-90-A	—	—	1,3	SHC LS	—	8,5		
MPV 3.0i 18V	1996-1999	P	4,8	●	●	○	2,5	Mobilube 1 SHC	—	—	ATF SHC	ATF 220	1,5	Mobilube 1 SHC	HD 85W-90-A	9,5	
MPV 2.0	1999-	P	3,5	●	●	○	2,7	Mobilube 1 SHC	—	—	ATF SHC	ATF 220	↕	↕	↕	9-10,5	
Дизельный двигатель																	
121 1.8 D	1996-	D	4,5	●	●	○	2,8	Mobilube 1 SHC	—	—	—	↕	↕	↕	↕	9,5	
323 Diesel	1986-1990	D	4,3	●	●	○	3,2	Mobilube 1 SHC	HD 85W-90-A	—	ATF SHC	ATF 220	↕	↕	↕	5/6	
323 1.7 Diesel	1990-1996	D	4,5	●	●	○	2,7	Mobilube 1 SHC	HD 85W-90-A	—	ATF SHC	ATF 220	↕	↕	↕	6	
323 2.0 Diesel, DiTD	1996-	D/DT	5,4-5,8	●	●	○	2,7	Mobilube 1 SHC	—	—	—	↕	↕	↕	↕	9	
Premacy 2.0 DiTD	1999-	DT	4,7	●	●	○	2,7	Mobilube 1 SHC	—	—	—	↕	↕	↕	↕	8,5-9	
626 2.0 D	1987-1991	D	5,5	●	●	○	3,4	Mobilube 1 SHC	HD 85W-90-A	—	ATF SHC	ATF 220	↕	↕	↕	9	
626 2.0 D Comprex	1987-1990	DS	5,5	●	●	○	3,4	Mobilube 1 SHC	HD 85W-90-A	—	ATF SHC	ATF 220	↕	↕	↕	9	
626 2.0 D Comprex	1992-1997	DS	5	●	●	○	3,4	Mobilube 1 SHC	HD 85W-90-A	—	ATF SHC	ATF 220	↕	↕	↕	9	
626 2.0 DiTD	1999-	DT	5,4	●	●	○	2,7	Mobilube 1 SHC	—	—	—	↕	↕	↕	↕	9	
MPV 2.5 TD	1996-1999	DT	6,8	●	●	○	2,5	Mobilube 1 SHC	—	—	—	1,5	Mobilube 1 SHC	HD 85W-90-A	↕	7,5	

- a Коробка переключения передач, модели с DOHC-Motor: ATF SHC или ATF 220
b Раздаточная коробка: 0,5 л. Mobilube 1 SHC
c Клиномременный вариатор: Специальное масло для клиномременного вариатора (M2C 199B, Tutela CVT)
d Дифференциал, задний (4WD, 4x4): 0,7 л. Mobilube 1 SHC или HD 80W-90
e Дифференциал повышенного трения (самоблокирующийся): SHC LS

Сервоуправление: ATF SHC или ATF 220
Тормозная система: Universal Brake Fluid
Система охлаждения: Mobil antifreeze





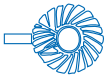

MCC

Smart <i>Дизельный двигатель</i>	1998-	PT		●	●				ATF SHC	ATF 220		-	-		↔	↔	↔		3,5
Smart cdi	1999-	DT		●	●				ATF SHC	ATF 220		-	-		↔	↔	↔		3,5
<i>Тормозная система: Universal Brake Fluid</i>									<i>Система охлаждения: Mobil antifreeze</i>										

MERCEDES-BENZ

168 Series (A)																			
A 140, A 160, A 190	1997-	P	4,5	●	●	○	-	↔	↔	a	↔	↔	i	↔	↔				5-5,5
201 Series (190)																			
190, 190 E 1.8, 2.0, 2.3 (M 102)	1983-1992	P	5	●	●	○	1,3/1,5	-	ATF 220		ATF SHC	Mobil ATF		0,7	-		HD 85W-90-A		8,5
190 E 2.3-16 (M 102)	1983-1992	P	5	●	●	○	1,6	-	ATF 220		ATF SHC	Mobil ATF		1,1	-		HD 85W-90-A		8
190 E 2.5-16 (M 102)	1983-1993	P	5	●	●	○	1,5	-	ATF 200		ATF SHC	Mobil ATF		1,1	-		HD 85W-90-A		8
190 E 2.6 (M 103)	1985-1993	P	6	●	●	○	1,6	-	ATF 220		ATF SHC	Mobil ATF		1,1	-		HD 85W-90-A	f	8,5
202 Series (C)																			
C 180, C 200 (M 111)	1993-	P	5,8	●	●	○	1,5	-	ATF 220		ATF SHC	Mobil ATF	j	0,7	-		HD 85W-90-A		8,5
C 220, 230, 230K (M 111)	1993-	P/PS	5,9	●	●	○	1,5	-	ATF 220		ATF SHC	Mobil ATF	j	0,7	-		HD 85W-90-A		8
C 280 (M 104)	1993-1997	P	7,5	●	●	○	1,5	-	ATF 220		ATF SHC	Mobil ATF	j	0,7	-		HD 85W-90-A		10
C 240, C 280 18V (M 112)	1997-	P	8	●	●	○	1,5	↔	↔	a	↔	↔	i	0,7	↔		↔	f	9,5
C 36 AMG	1993-1997	P	7,5	●	●	○	-	-	-		ATF SHC	Mobil ATF	j	0,7	-		HD 85W-90-A		10
C 43 AMG	1997-	P	8	●	●	○	-	-	-		↔	↔	i	0,7	↔		↔	f	15
170, 208 Series (SLK, CLK)																			
SLK 200, 200K (M 111)	1996-	P/PS	5,8	●	●	○	1,5	-	ATF 220		↔	↔	i	0,7	↔		↔	f	8-8,5
CLK 200, 200K, 230K (M 111)	1997-	P/PS	5,8-5,9	●	●	○	1,5	-	ATF 220		↔	↔	i	0,7	↔		↔	f	8-8,5
SLK, CLK 320 V6, CLK 430 V8	1997-	P	7,5-9,5	●	●	○	-	-	-		↔	↔	i	0,7	↔		↔	f	9-11
SLK 230K (M 111)	1996-	PS	5,9	●	●	○	1,5	-	ATF 220		↔	↔	i	0,7	↔		↔	f	8,5
124 Series																			
200, E, T (M 102)	1984-1992	P	4,5/5	●	●	○	1,3/1,5	-	ATF 220		ATF SHC	Mobil ATF		0,7	-		HD 85W-90-A		7,5-8,5
200, 220 E, CE, TE 16V (M111)	1992-1993	P	5,8-5,9	●	●	○	1,3/1,5	-	ATF 220		ATF SHC	Mobil ATF		0,7	-		HD 85W-90-A	f	8,5
230 E, CE, TE (M 102)	1984-1992	P	4,5/5	●	●	○	1,3/1,5	-	ATF 220		ATF SHC	Mobil ATF		0,7	-		HD 85W-90-A	f	8,5
260 E, 4-Matic (M 103)	1984-1992	P	6	●	●	○	1,5	-	ATF 220		ATF SHC	Mobil ATF	b	0,7	-		HD 85W-90-A	fg	9
280 E, TE 24V (M 104)	1992-1993	P	7,5	●	●	○	2,5	-	ATF 220		ATF SHC	Mobil ATF		0,7	-		HD 85W-90-A	f	9
300 E, CE, TE, 4-Matic (M 103)	1984-1992	P	6,5	●	●	○	1,5	-	ATF 220		ATF SHC	Mobil ATF	b	0,7	-		HD 85W-90-A	fg	9
300, 320 E, CE, TE 24 (M 104)	1989-1993	P	6,5/7,5	●	●	○	1,7	-	ATF 200		ATF SHC	Mobil ATF		0,7	-		HD 85W-90-A	f	9
400 E, 500 E (M 116 E42, M 119)	1991-1993	P	8	●	●	○	-	-	-		ATF SHC	Mobil ATF		0,7	-		HD 85W-90-A	f	12,5/15
124 & 210 Series (E)																			
E 200, E 220 16V (M111)	1993-	P	5,8	●	●	○	1,3/1,5	-	ATF 220		ATF SHC	Mobil ATF	j	0,7	-		HD 85W-90-A	f	8,5
E 280 24V (M 104)	1993-1997	P	7,5	●	●	○	2,5	-	ATF 220		ATF SHC	Mobil ATF	j	0,7	-		HD 85W-90-A	f	9
E 240, E 280, E 320 18V (M 112)	1997-	P	8	●	●	○	1,5	↔	↔	a	↔	↔	i	0,7	↔		↔	fg	10-11
E 300 4Matic (M 104)	1993-1997	P	6,5/7,5	●	●	○	-	-	-		ATF SHC	Mobil ATF	bj	0,7	-		HD 85W-90-A	fg	9
E 320 24V (M104)	1993-1997	P	7,5	●	●	○	1,7	-	ATF 200		ATF SHC	Mobil ATF	j	0,7	-		HD 85W-90-A	f	9
E 420 (M 116)	1993-1997	P	8	●	●	○	-	-	-		ATF SHC	Mobil ATF	j	0,7	-		HD 85W-90-A	f	12,5/15
E 430	1997-	P	8	●	●	○	-	-	-		↔	↔	i	0,7	↔		↔	f	15
E 500 (M 119)	1993-1997	P	8	●	●	○	-	-	-		ATF SHC	Mobil ATF	j	0,7	-		HD 85W-90-A	f	12,5/15
E 55 AMG	1997-	P	8	●	●	○	-	-	-		↔	↔	i	0,7	↔		↔	f	15
126 Series																			
260 SE, 300 SE, SEL (M 103)	1985-1991	P	6	●	●	○	1,5	-	ATF 220		ATF SHC	Mobil ATF		1	-		HD 85W-90-A	f	8
420, 500 SE, SEL, SEC (M 116, M117)	1985-1991	P	8	●	●	○	-	-	-		ATF SHC	Mobil ATF		1,3	-		HD 85W-90-A	f	8
560 SEL, SEC (M 117)	1985-1991	P	8	●	●	○	-	-	-		ATF SHC	Mobil ATF		1,3	-		HD 85W-90-A	f	8
140 Series (S)																			
300 SE 2.8, S 280 (M 104)	1992-1998	P	7,5	●	●	○	1,7	-	ATF 200		ATF SHC	Mobil ATF	j	1	-		HD 85W-90-A	f	14,5
300 SE, SEL 3.2, S 320 (M 104)	1991-1998	P	7,5	●	●	○	1,7	-	ATF 200		ATF SHC	Mobil ATF	j	1	-		HD 85W-90-A	f	14,5
400 SE, SEL (M 119)	1991-1993	P	8	●	●	○	-	-	-		ATF SHC	Mobil ATF		1	-		HD 85W-90-A	f	16,5
S 420 (M 116)	1993-1998	P	8	●	●	○	-	-	-		ATF SHC	Mobil ATF	j	1	-		HD 85W-90-A	f	16,5
500 SE(L, C), S 500, CL 500 (M 119)	1991-1998	P	8	●	●	○	-	-	-		ATF SHC	Mobil ATF	j	1	-		HD 85W-90-A	f	16,5
600 SE(L, C), S 600, CL 600 (V12) (M 120)	1991-1998	P	10	●	●	○	-	-	-		ATF SHC	Mobil ATF	j	1	-		HD 85W-90-A	f	20,5
220 Series (S)																			
S 320, S 430, S 500	1998-	P	8	●	●	○	-	-	-		↔	↔	i	1	↔		↔	f	10,5-11,5
107 Series (SL)																			
300 SL (M 103 E 30)	1985-1989	P	6	●	●	○	1,5	-	ATF 220		ATF SHC	Mobil ATF		1	-		HD 85W-90-A	f	8
420 SL (M 116 E 42), 500 SL, SLC (M 117)	1980-1989	P	8	●	●	○	-	-	-		ATF SHC	Mobil ATF		1,3	-		HD 85W-90-A	f	13-13,5
129 Series (SL)																			
300 SL (M 103)	1989-1993	P	6	●	●	○	1,5	-	ATF 220		ATF SHC	Mobil ATF		1,1	-		HD 85W-90-A	f	11,5
300 SL-24 (M 104)	1989-1993	P	7,5	●	●	○	1,7	-	ATF 200		ATF SHC	Mobil ATF		1,3	-		HD 85W-90-A	f	11,5
SL 280, 320 (M 104)	1993-1998	P	6-7,5	●	●	○	1,5	-	ATF 220		ATF SHC	Mobil ATF	j	1,1	-		HD 85W-90-A	f	11,5
SL 280, 320 18V (M 112)	1998-	P	8	●	●	○	1,5	↔	↔	a	↔	↔	i	1,1-1,3	↔		↔	f	12-13
500 SL, SL 500 (M 119)	1989-	P	8	●	●	○	-	-	-		ATF SHC	Mobil ATF	j	1,3	-		HD 85W-90-A	f	15
600 SL, SL 600 V12 (M 120)	1992-	P	10	●	●	○	-	-	-		ATF SHC	Mobil ATF	j	1,3	-		HD 85W-90-A	f	18,5-19

Mobil

																				
		P PT/PS D DT/DS	ℓ	Mobil II	Mobil Synt S / Super S	Mobil Super M	ℓ	Mobil		notes	Mobil		notes	ℓ	Mobil		notes	ℓ		
								synthetic	mineral		synthetic	mineral			synthetic	mineral				
MERCEDES-BENZ																				
163 Series (M)																				
ML 230	1997-	P	5,9	●	●	○	-	↔	↔	a	-	-	i	-	↔	↔	f	8,5		
ML 320, ML 430	1997-	P	7,5-9,5	●	●	○	-	-	-		↔	↔	i	-	↔	↔	f	9-11		
460 Series (G)																				
230 GE (M 102)	1982-1989	P	7	●	●	○	1,6/1,7	-	ATF 200	cd	ATF SHC	Mobil ATF		1,6	-		HD 85W-90-A	h	9	
280 GE (M 110)	1979-1989	P	6/7,5	●	●	○	1,6/2	-	ATF 200	cd	ATF SHC	Mobil ATF		1,6	-		HD 85W-90-A	h	10,5	
463 Series (G)																				
200, 230 GE (M 102)	1989-1994	P	4,5-6	●	●	○	1,5-1,6	-	ATF 200	d	ATF SHC	Mobil ATF	d	1,1/1,8	-		HD 85W-90-A	h	5	
300 GE (M 103)	1989-1994	P	5-6,5	●	●	○	1,5	-	ATF 200	d	ATF SHC	Mobil ATF	d	1,1/1,8	-		HD 85W-90-A	h	8	
320 GE, G 320 (M 111)	1993-	P	7,5	●	●	○	-	-	-		ATF SHC	Mobil ATF	d	1,1/1,8	-		HD 85W-90-A	h	8,5	
500 GE, G 500 (M 117)	1994-	P	8,3	●	●	○	-	-	-		ATF SHC	Mobil ATF	d	1,8	-		HD 85W-90-A	h	10,5	
V Series																				
V 230 (M 111)	1996-	P	4,5-5	●	●	○	1,7-2	-	GX 80W-A		↔	↔	e	↔	↔	↔		9		
V 280	1999-	P	6,4	●	●	○	-	-	-		↔	↔	e	↔	↔	↔		12,5		
Дизельный двигатель																				
168 Series (A)																				
A 160 CDI, A 170 CDI	1997-	DT	4,5	●	●	○	-	↔	↔	a	↔	↔	i	↔	↔	↔		6,5		
201 Series (190)																				
190 D (OM 601)	1983-1993	D	6,5	●	●	○	1,3/1,5	-	ATF 220		ATF SHC	Mobil ATF		0,7	-		HD 85W-90-A		8	
190 D 2.5 (OM 602)	1985-1993	D	7	●	●	○	1,3/1,5	-	ATF 220		ATF SHC	Mobil ATF		0,7	-		HD 85W-90-A		8,5	
190 D 2.5 Turbo (OM 602A)	1987-1993	DT	7	●	●	○	1,3/1,5	-	ATF 220		ATF SHC	Mobil ATF		1,1	-		HD 85W-90-A		8,5	
202 Series (C)																				
C 200 Diesel	1993-1998	D	6	●	●	○	1,5	-	ATF 220		ATF SHC	Mobil ATF	j	0,7	-		HD 85W-90-A		8	
C 220 Diesel	1993-1998	D	6,5	●	●	○	1,5	-	ATF 220		ATF SHC	Mobil ATF	j	0,7	-		HD 85W-90-A		8,5	
C 200, 220 CDI (OM 611)	1998-	DT	5,8	●	●	○	1,5	↔	↔	a	↔	↔	i	0,7	↔	↔		f	8-8,5	
C 250 Diesel, Turbo D	1993-	D/DT	7	●	●	○	1,5	-	ATF 220		ATF SHC	Mobil ATF	j	0,7	-		HD 85W-90-A		9,5	
124 Series																				
200 D, TD (OM 601)	1984-1993	D	6,5	●	●	○	1,3/1,5	-	ATF 220		ATF SHC	Mobil ATF		0,7	-		HD 85W-90-A		7-8,5	
250 D, TD (OM 602)	1984-1993	D	7	●	●	○	1,5	-	ATF 220		ATF SHC	Mobil ATF		0,7	-		HD 85W-90-A		9	
250 D, TD Turbo (OM 602A)	1984-1993	DT	7,5	●	●	○	1,5	-	ATF 220		ATF SHC	Mobil ATF		0,7	-		HD 85W-90-A		9	
300 D, TD (OM 603)	1984-1993	D	7,5	●	●	○	1,5	-	ATF 220		ATF SHC	Mobil ATF		0,7	-		HD 85W-90-A	f	9	
300 D Turbo, TD Turbo (OM 603A)	1985-1993	DT	7,5	●	●	○	1,5	-	ATF 220		ATF SHC	Mobil ATF		0,7	-		HD 85W-90-A	f	9	
300 Turbo Diesel 4-Matic (OM 603A)	1985-1993	DT	7,5	●	●	○	-	-	-		ATF SHC	Mobil ATF	b	0,7	-		HD 85W-90-A	fg	9	
124 & 210 Series (E)																				
E 200, 220 Diesel (OM 601)	1993-1998	D	6,5	●	●	○	1,3/1,5	-	ATF 220		ATF SHC	Mobil ATF	j	0,7	-		HD 85W-90-A		8,5	
E 200, 220 CDI (OM 611)	1998-	DT	5,8	●	●	○	1,3/1,5	↔	↔	a	↔	↔	i	0,7	↔	↔		f	8-8,5	
E 250 Diesel (OM 602)	1993-1995	D	7	●	●	○	1,5	-	ATF 220		ATF SHC	Mobil ATF	j	0,7	-		HD 85W-90-A		9	
E 290 Turbo Diesel (OM 602)	1995-	DT	7	●	●	○	1,5	-	ATF 220		↔	↔	i	0,7-1,1	-		HD 85W-90-A	f	9,5	
E 300 Diesel (OM 606)	1993-1998	D	7,5	●	●	○	1,5	-	ATF 220		ATF SHC	Mobil ATF	j	0,7	-		HD 85W-90-A	f	9	
E 300 Turbo Diesel, 4-Matic (OM 603A)	1993-1995	DT	7,5	●	●	○	-	-	-		ATF SHC	Mobil ATF		0,7	-		HD 85W-90-A	f	9	
E 300 D Turbo (OM 606)	1996-	DT	7	●	●	○	-	-	-		↔	↔	i	0,7	-		HD 85W-90-A	f	9	
E 270 CDI, 320 CDI (OM 612, 613)	1999-	DT		●	●	○	-	↔	↔	a	↔	↔	i	0,7	↔	↔		f	11-15,5	
126 Series																				
300 SD Turbo (OM 617A)	1980-1985	DT	8,6	●	●	○	-	-	-		ATF SHC	Mobil ATF		0,7	-		HD 85W-90-A		11	
300 SDL Turbo (OM 603A)	1985-1991	DT	8	●	●	○	-	-	-		ATF SHC	Mobil ATF		0,7	-		HD 85W-90-A		11	
140 Series (S)																				
300 SD Turbo (OM 603A)	1991-1993	DT	8	●	●	○	-	-	-		ATF SHC	Mobil ATF		0,7	-		HD 85W-90-A	f	11	
S 350 Turbo Diesel (OM 603A)	1993-1996	DT	8	●	●	○	-	-	-		ATF SHC	Mobil ATF		0,7	-		HD 85W-90-A	f	11	
S 300 Turbo Diesel	1996-	DT	7-8	●	●	○	-	-	-		↔	↔	i	0,7	-		HD 85W-90-A	f	11	
220 Series (S)																				
S 320 CDI	2000-	DT		●	●	○	-	-	-		↔	↔	i	1	↔	↔		f	10,5-11,5	

163 Series (M) ML 270 CDi	2000-	DT																		
460 Series (G) 240 GD (OM 616) 250 GD (OM 602) 300 GD (OM 617)	1979-1987 1987-1989 1979-1989	D D D	6,5 7 6,5/7	● ● ●	● ● ●	○ ○ ○	1,7 1,6/1,7 1,6/1,7	- - -		ATF 200 ATF 200 ATF 200	cd cd cd	ATF SHC ATF SHC ATF SHC	Mobil ATF Mobil ATF Mobil ATF		1,6 1,6 1,6	- - -	HD 85W-90-A HD 85W-90-A HD 85W-90-A	h h h	10,5 10,5 10,5	
463 Series (G) 250 GD (OM 602) 300 GD (OM 603) 350 GD Turbo (OM 603A)	1989-1994 1989-1993 1993-	D D DT	5,5-7,5 6,5-8,5 8-8,5	● ● ●	● ● ●	○ ○ ○	1,5 1,5 -	- - -		ATF 200 ATF 200 -	d d d	- ATF SHC ATF SHC	- Mobil ATF Mobil ATF		1,1/1,8 1,1/1,8 1,1/1,8	- - -	HD 85W-90-A HD 85W-90-A HD 85W-90-A	h h h	7,5 7,5 7,5	
V Series V 230 TD (OM 601 LA) V 200, 220 CDi (OM 611)	1996- 1999-	DT DT	7-7,5 7,5	● ●	● ●	○ ○	1,7-2 2,2	- -		GX 80W-A GX 80W-A	\leftrightarrow \leftrightarrow	\leftrightarrow \leftrightarrow			e e	\leftrightarrow \leftrightarrow	\leftrightarrow \leftrightarrow			9-11 11

a Коробка переключения передач: Специальное трансмиссионное масло (MB 235.10)

b Раздаточная коробка (4-Matic): 0,7 л. ATF 220

c Модели с ZF-Коробкой переключения передач: 1,4 л. GX 80W-A

d Раздаточная коробка: 2-2,8 л. GX 80W-A

e Автоматическая трансмиссия: Специальная ATF (LT 71141)

f Дифференциал повышенного трения (самоблокирующийся) и дифференциал автомобилей с ASD или 4-Matic:

Специальное трансмиссионное масло (DB Page 235.7)

g Дифференциал, передний (4-Matic): 1 л. HD 85W-90-A

h Дифференциал, передний и задний

i Автоматическая трансмиссия: Специальная ATF (MB 236.10)

j 5-ступенчатая автоматическая трансмиссия, модели начиная с 1996 г/в: Специальная ATF (MB 236.10)

Сервоуправление: Запчасть

Сервоуправление (168 Series (A)): Специальная жидкость для сервоуправления (MB 345.0)





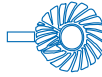


Тормозная система: Запчасть

Система охлаждения: Mobil antifreeze M M

MITSUBISHI

Colt Eterna, Colt 1200, 1500, GT	1983-1988	P	3,5	●	●	○	2,1	Mobilube 1 SHC	-			ATF SHC	ATF 220		\leftrightarrow	\leftrightarrow				5
Colt 1600 Turbo, GTI	1983-1988	PT	4	●	●	○	2,3	Mobilube 1 SHC	-			-	-		\leftrightarrow	\leftrightarrow				5
Colt 1.3, 1.5i	1988-1992	P	3,4	●	●	○	1,7/1,8	Mobilube 1 SHC	-			ATF SHC	ATF 220		\leftrightarrow	\leftrightarrow				5
Colt 1.6 GTi 16V	1988-1992	P	4,4	●	●	○	2,2	Mobilube 1 SHC	-			-	-		\leftrightarrow	\leftrightarrow				6
Colt 1.3i 12V, 1.5i 12V, 1.6i 16V	1992-1996	P	3,3/3,8	●	●	○	1,8	Mobilube 1 SHC	-			\leftrightarrow	\leftrightarrow	d	\leftrightarrow	\leftrightarrow				5
Colt 1.6 16V 4WD	1992-1996	P	3,8	●	●	○	2,2	Mobilube 1 SHC	-		a	-	-		\leftrightarrow	\leftrightarrow			e	5
Colt 1.8 GTi 16V	1992-1996	P	3,8	●	●	○	1,8	Mobilube 1 SHC	-			-	-		\leftrightarrow	\leftrightarrow				5
Colt 1.3i 12V, 1.6i 16V	1995-	P	3,3/3,8	●	●	○	2,1	Mobilube 1 SHC	-			\leftrightarrow	\leftrightarrow	d	\leftrightarrow	\leftrightarrow				5/6
Lancer 1200, 1500	1983-1988	P	3,5	●	●	○	2,1	Mobilube 1 SHC	-			ATF SHC	ATF 220		\leftrightarrow	\leftrightarrow				5
Lancer 1800 Station Wagon 4WD	1986-1992	P	4	●	●	○	2	Mobilube 1 SHC	-		a	-	-		\leftrightarrow	\leftrightarrow			e	5
Lancer 1.3, 1.5i	1988-1992	P	3,4	●	●	○	1,7/1,8	Mobilube 1 SHC	-			ATF SHC	ATF 220		\leftrightarrow	\leftrightarrow				5
Lancer 1.3i 12V, 1.5i 12V, 1.6i 16V	1992-	P	3,3/3,8	●	●	○	1,8	Mobilube 1 SHC	-			\leftrightarrow	\leftrightarrow	d	\leftrightarrow	\leftrightarrow				5
Lancer 1.6 16V 4WD	1992-	P	3,8	●	●	○	2,2	Mobilube 1 SHC	-		a	-	-		\leftrightarrow	\leftrightarrow			e	5
Lancer 1.8-16V	1992-	P	3,8	●	●	○	1,8	Mobilube 1 SHC	-			-	-		\leftrightarrow	\leftrightarrow				5
Space Star 1.3	1998-	P	3	●	●	○	3,4	\leftrightarrow	\leftrightarrow		b	-	-		\leftrightarrow	\leftrightarrow				6
Space Star 1.8 GDi	1998-	P	3,5	●	●	○	2,2	Mobilube 1 SHC	-			-	-		\leftrightarrow	\leftrightarrow				6
Carisma 1.6 16V, 1.8 16V	1995-	P	3,8	●	●	○	3,4	\leftrightarrow	\leftrightarrow		b	\leftrightarrow	\leftrightarrow	d	\leftrightarrow	\leftrightarrow				6
Carisma 1.8 GDi	1997-	P	3,5	●	●	○	2,2	Mobilube 1 SHC	-			-	-		\leftrightarrow	\leftrightarrow				6
Tredia 1400, 1600, Cordia 1600	1982-1988	P	3,5	●	●	○	2,1	Mobilube 1 SHC	-			ATF SHC	ATF 220		\leftrightarrow	\leftrightarrow				6
Tredia, Cordia 1600 Turbo	1982-1988	PT	3,5	●	●	○	2,3	Mobilube 1 SHC	-			-	-		\leftrightarrow	\leftrightarrow				7
Galant 1600, 1800, 2000, 2000, 2000 Turbo	1984-1987	P/PT	3,5	●	●	○	2,1/2,3	Mobilube 1 SHC	-			ATF SHC	ATF 220		\leftrightarrow	\leftrightarrow				6-7,5
Galant 1.6, 1.8, 2.0i, 2.0i-4WD	1988-1992	P	4,4/3	●	●	○	1,8	Mobilube 1 SHC	-		a	ATF SHC	ATF 220		\leftrightarrow	\leftrightarrow			e	6/7
Galant 1.8, 2.0 16V	1992-	P	3,8/4,3	●	●	○	1,8	Mobilube 1 SHC	-			\leftrightarrow	\leftrightarrow	d	\leftrightarrow	\leftrightarrow				6/7
Galant 2.0, 2.4 GDi, 2.5 V6 24V	1992-	P	4,2/4,3	●	●	○	2-2,2	Mobilube 1 SHC	-			\leftrightarrow	\leftrightarrow	d	\leftrightarrow	\leftrightarrow				6/7
Sapporo 2400	1987-1991	P	3,5	●	●	○	2,5	Mobilube 1 SHC	-			ATF SHC	ATF 220		\leftrightarrow	\leftrightarrow				7
Starion 2.6 Turbo	1986-1990	PT	4	●	●	○	2,3	Mobilube 1 SHC	-			ATF SHC	ATF 220	1,3	Mobilube 1 SHC	HD 85W-90-A		f	8/8,5	
Sigma 3.0, 3.0 24V	1991-	P	4	●	●	○	2	Mobilube 1 SHC	-			\leftrightarrow	\leftrightarrow	d	\leftrightarrow	\leftrightarrow				8
Eclipse 1.8, 2.0 16V	1991-	P	3,9/4,7	●	●	○	2-2,4	Mobilube 1 SHC	-		a	\leftrightarrow	\leftrightarrow	d	\leftrightarrow	\leftrightarrow			e	5/7
Eclipse 2.0-16V Turbo	1991-	PT	4,4	●	●	○	2-2,4	Mobilube 1 SHC	-		a	\leftrightarrow	\leftrightarrow	d	\leftrightarrow	\leftrightarrow			e	7
3000 GT	1991-	P	4	●	●	○	2,3	Mobilube 1 SHC	-			\leftrightarrow	\leftrightarrow	d	\leftrightarrow	\leftrightarrow				8
3000 GT Turbo 4WD	1991-	PT	4,3	●	●	○	2,4	Mobilube 1 SHC	-		a	-	-		\leftrightarrow	\leftrightarrow			e	8
Space Runner 1.8i	1991-	P	4	●	●	○	2,8	Mobilube 1 SHC	-			\leftrightarrow	\leftrightarrow	d	\leftrightarrow	\leftrightarrow				7,5
Space Wagon, 2.4 GDi	1983-	P	4-4,3	●	●	○	2,1-2,2	Mobilube 1 SHC	-			\leftrightarrow	\leftrightarrow	d	\leftrightarrow	\leftrightarrow				6-7,5
Space Wagon 4WD	1984-	P	4	●	●	○	2,8	Mobilube 1 SHC	-		a	-	-		\leftrightarrow	\leftrightarrow			e	7,5
Space Gear 2.0i, 2.4i 4WD	1994-	P	4,3	●	●	○	2,2-2,3	Mobilube 1 SHC	-		c	\leftrightarrow	\leftrightarrow	d	0,9-1,6	Mobilube 1 SHC	HD 85W-90-A	fg	8	
Pajero Pinin 1.8 GDi	1999-	P	3,5	●	●	○	2,4	Mobilube 1 SHC	-		c	ATF SHC	ATF 220	1-1,7	Mobilube 1 SHC	HD 80W-90	h	6		
Shogun, Pajero 2600	1982-1991	P	3,5	●	●	○	2,2	Mobilube 1 SHC	-		c	-	-	1,1/1,8	Mobilube 1 SHC	HD 85W-90-A	h	8		
Shogun, Pajero 3000 V6	1989-1991	P	4,4	●	●	○	2,5	Mobilube 1 SHC	-		c	ATF SHC	ATF 220	1,1/1,8	Mobilube 1 SHC	HD 85W-90-A	h	9/10		
Shogun, Pajero 2.4i, 3.0i V6	1991-	P	4,9	●	●	○	2,5	Mobilube 1 SHC	-		c	\leftrightarrow	\leftrightarrow	d	1,2-2,6	Mobilube 1 SHC	HD 85W-90-A	h	9-10	
Shogun, Pajero 3.5 V6-24	1994-	P	4,9	●	●	○	3,7	Mobilube 1 SHC	-		c	\leftrightarrow	\leftrightarrow	d	1,2-3,2,6	Mobilube 1 SHC	HD 80W-90	h	9,5-10,5	

Mobil

																	
	P PT/PS D DT/DS	ℓ		Mobil Synt S / Super S	Mobil Super M	ℓ	Mobil		notes	Mobil		notes		ℓ	Mobil		notes
							synthetic	mineral		synthetic	mineral				synthetic	mineral	

MITSUBISHI

Дизельный двигатель

Colt, Lancer 1800 Diesel	1984-1988	D	3,5	●	●	○	2,1	Mobilube 1 SHC	—	—	—	↕	↕	↕	↕	6		
Colt, Lancer 1.8 D	1988-1991	D	5,9	●	●	○	2,2	Mobilube 1 SHC	—	—	—	↕	↕	↕	↕	6		
Lancer 2.0 D, TD	1992-	D/DT	5,1-5,5	●	●	○	1,8	Mobilube 1 SHC	—	—	—	↕	↕	↕	↕	6		
Carisma 1.9 Turbo D	1996-	DT	5,1	●	●	○	3,2	↕	↕	b	—	—	↕	↕	↕	6		
Galant 1800 Turbo Diesel	1984-1988	DT	5,6	●	●	○	2,1	Mobilube 1 SHC	—	—	—	↕	↕	↕	↕	7		
Galant 1.8 Turbo Diesel	1988-1992	DT	4,5	●	●	○	1,8	Mobilube 1 SHC	—	ATF SHC	ATF 220	↕	↕	↕	↕	8		
Galant 2.0 Turbo Diesel	1992-	DT	4,8	●	●	○	1,8-2,2	Mobilube 1 SHC	—	—	—	↕	↕	↕	↕	8		
Space Runner 2.0 Turbo Diesel	1991-	DT	4,8	●	●	○	2,8	Mobilube 1 SHC	—	—	—	↕	↕	↕	↕	8		
Space Wagon 1800 Turbo Diesel	1984-1992	DT	5,6	●	●	○	2,1	Mobilube 1 SHC	—	—	—	↕	↕	↕	↕	7,5		
Space Wagon 2.0 Turbo Diesel	1992-	DT	5,1	●	●	○	1,8	Mobilube 1 SHC	—	—	—	↕	↕	↕	↕	8		
Space Gear 2.5 Turbo Diesel 4WD	1994-	DT	4,3	●	●	○	2,2-2,3	Mobilube 1 SHC	—	↕	↕	d	0,9-1,6	Mobilube 1 SHC	HD 85W-90-A	fg	9	
Pajero 2300, 2500 Turbo Diesel	1982-1991	DT	5,4/6,3	●	●	○	2,2	Mobilube 1 SHC	—	c	—	—	1,1/1,8	Mobilube 1 SHC	HD 85W-90-A	h	8	
Pajero 2.5, 2.8 Turbo Diesel	1991-	DT	5,7/7,8	●	●	○	2,5/3,7	Mobilube 1 SHC	—	c	↕	↕	d	1,2-2,6	Mobilube 1 SHC	HD 85W-90-A	h	8-10,5

a Раздаточная коробка (4WD): 0,5-0,7 л. Mobilube 1 SHC или GX 80W-90

b Коробка переключения передач: Специальное трансмиссионное масло (TRX 75W-80W)

c Раздаточная коробка (4WD): 2,2-2,6 л. Mobilube 1 SHC или GX 80W-90

d Автоматическая трансмиссия: Специальная ATF (Dia Queen ATF SP), модели до 1991 г/в: ATF SHC или ATF 220

e Дифференциал, задний (4WD): 0,7-1,1 л. Mobilube 1 SHC или HD 80W-90

f Дифференциал повышенного трения (самоблокирующийся): SHC LS

g Дифференциал, передний (4WD): 0,9 л. Mobilube 1 SHC или GX 80W-90

h Дифференциал, передний и задний; Дифференциал повышенного трения (самоблокирующийся): SHC LS

Сервоуправление: ATF SHC или ATF 220

Тормозная система: Universal Brake Fluid

Система охлаждения: Mobil antifreeze




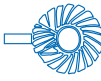

MOSKVIH (AZLK/MZMA)

2138, 2136 (1300)	1975-1987	P	4,3	●	●	○	0,9	Mobilube 1 SHC	GX 80W-90	—	—	—	1,3	Mobilube 1 SHC	GX 80W-90	7
2140, 2137 (1500)	1975-	P	5,2	●	●	○	0,9	Mobilube 1 SHC	GX 80W-90	—	—	—	1,3	Mobilube 1 SHC	GX 80W-90	7,5
2141 (Aleko 1600)	1990-	P	3,8	●	●	○	3,4	Mobilube 1 SHC	GX 80W-90	—	—	↕	↕	↕	↕	9

Тормозная система: Universal Brake Fluid

Система охлаждения: Mobil antifreeze

Mobil

OPEL	P PT/PS D DT/DS	⌒				⌒			notes			⌒			notes	⌒	
			Mobil 	Mobil Synt S / Super S	Mobil Super M		Mobil			Mobil			Mobil				
							synthetic	mineral		synthetic	mineral		synthetic	mineral			
Agila 1.0i 12V, 1.2 16V	2000-	P	3-3,5	●	●	○	1,6	↕		b	-	-	↕	↕		4,5-5	
Corsa, TR 1.0, 1.2, 1.3, 1.4, 1.6 GSi	1982-1993	P	2,8/3,5	●	●	○	1,7/2	Mobilube 1 SHC	GX 80W-A		-	-	↕	↕		5,5/6	
Corsa 1.0i 12V, 1.2 16V, 1.4 16V	1997-	P	3-3,5	●	●	○	1,6	↕	↕	b	↕	↕	↕	↕		4,5-5	
Corsa 1.2i, 1.4i, 1.6i-16V	1993-2000	P	3-3,5	●	●	○	1,6-1,8	↕	↕	b	↕	↕	↕	↕		5,5/6	
Tigra 1.4i, 1.6i 16V	1993-	P	3,3	●	●	○	1,6/1,8	↕	↕	b	↕	↕	↕	↕		6	
Kadett (E) 1.2, 1.3, 1.4, 1.6, 1.8, 2.0	1984-1991	P	2,8-4	●	●	○	1,7-2,1	Mobilube 1 SHC	GX 80W-A		↕	↕	↕	↕		6-8	
Kadett (E) GSi, GSi 16V	1984-1991	P	3,3-4,5	●	●	○	2,1	Mobilube 1 SHC	GX 80W-A	a	-	-	↕	↕		7,5	
Astra F 1.4, 1.6, 1.8, 2.0, GSi	1991-1998	P	3,5-4,5	●	●	○	1,6/1,9	Mobilube 1 SHC	GX 80W-A		↕	↕	↕	↕		5,5-7	
Astra G 1.2, 1.4, 1.6, 1.8, 2.0	1998-	P	3,3-4,3	●	●	○	1,6/1,8	↕	↕	b	↕	↕	↕	↕		5-7	
Zafira 1.6-16V, 1.8-16V	1998-	P	3,3-4,3	●	●	○	1,8	↕	↕	b	↕	↕	↕	↕		6,5-7	
Ascona (C) 1.3, 1.6, 1.8, 2.0	1981-1989	P	2,5-4	●	●	○	1,7-2,1	Mobilube 1 SHC	GX 80W-A		↕	↕	↕	↕		6,5-8	
Vectra 1.4, 1.6, 1.8, 2.0, GT, 4x4	1988-1995	P	3-4	●	●	○	1,6/1,9	Mobilube 1 SHC	GX 80W-A	c	↕	↕	↕	↕		5,5-7	
Vectra 2.0i, 2.0i-16V, 2000, 4x4	1988-1995	P	4/4,5	●	●	○	1,9	Mobilube 1 SHC	GX 80W-A	c	↕	↕	↕	↕		g	
Vectra 2.0 16V Turbo 4x4	1992-1995	PT	4,5	●	●	○	1,9	Mobilube 1 SHC	GX 80W-A	c	-	-	↕	↕		g	
Vectra 2.5i-V6	1993-1995	P	4,5	●	●	○	1,9	Mobilube 1 SHC	GX 80W-A		↕	↕	↕	↕		7,5	
Vectra 1.6, 1.6 16V, 1.8 16V, 2.0 16V, 2.5 V6	1995-	P	3,3-4,5	●	●	○	1,6-1,9	↕	↕	b	↕	↕	↕	↕		6-8	
Manta (B), CC 1.3, 1.8, 2.0, GSi	1982-1988	P	2,5/3,8	●	●	○	1,1/1,4	Mobilube 1 SHC	GX 80W-A	f	↕	↕	↕	↕		h	
Calibra 2.0i, 16V, 4x4	1989-1999	P	4/4,5	●	●	○	1,9	Mobilube 1 SHC	GX 80W-A	c	↕	↕	↕	↕		g	
Calibra 2.0 16V Turbo 4x4	1992-1999	PT	4,9	●	●	○	1,9	Mobilube 1 SHC	GX 80W-A	c	-	-	↕	↕		g	
Calibra 2.5i-V6	1993-1999	P	4,5	●	●	○	1,9	Mobilube 1 SHC	GX 80W-A		↕	↕	↕	↕		7,5	
Rekord (E) 1.8, 2.0, 2.2	1982-1986	P	3,8	●	●	○	1,1/1,4	Mobilube 1 SHC	GX 80W-A	d	↕	↕	↕	↕		h	
Omega 1.8, 2.0, 2.4	1986-1994	P	4,5	●	●	○	1,4	↕	↕	e	↕	↕	↕	↕		h	
Omega 2.6, 3.0, 24V	1986-1994	P	5,5	●	●	○	1,2	↕	↕	e	↕	↕	↕	↕		10	
Lotus Omega 3.6 Turbo	1991-1993	PT	8	●	●	○	1,2	↕	↕	e	-	-	↕	↕		10,5	
Omega 2.0, 2.0 16V, 2.2 16V	1994-	P	4,5	●	●	○	1,2	↕	↕	b	-	Mobil ATF	↕	↕		k	
Omega 2.5, 3.0 V6	1994-	P	5,5-5,8	●	●	○	1,2	↕	↕	b	-	Mobil ATF	↕	↕		k	
Senator, Monza 2.0, 2.2, 2.5, 2.8, 3.0, GSi	1978-1987	P	3,8/5,5	●	●	○	1-1,5	Mobilube 1 SHC	GX 80W-A	d	↕	↕	↕	↕		h	
Senator 2.5, 3.0, 3.0i 24V	1987-1993	P	5,5	●	●	○	1,5	↕	↕	e	↕	↕	↕	↕		h	
Sintra 2.2i	1996-1999	P	4,5	●	●	○	1,8	Mobilube 1 SHC	GX 80W-A		-	-	↕	↕		6	
Sintra 3.0i	1996-1999	P	4,5	●	●	○	-	-	-		-	Mobil ATF	↕	↕		6	
Frontera Sport 2.0i	1991-1998	P	4,5	●	●	○	4,4	Synt S	Super M		-	-	↕	↕		i	
Frontera 2.2i, 2.4i	1991-1998	P	4,5-5,5	●	●	○	3	Synt S	Super M	f	-	-	↕	↕		i	
Frontera B 2.2 16V, 3.2 24V	1998-	P	4,7-5,6	●	●	○	3	Synt S	Super M	f	-	Mobil ATF	↕	↕		i	
Monterey, LTD 3.2 V6-24V	1992-	P	5,2	●	●	○	3	Synt S	Super M		↕	↕	↕	↕		i	
Дизельный двигатель																	
Corsa 1.5 D, TD	1987-1993	D/DT	3,8	●	●	○	2,1	Mobilube 1 SHC	GX 80W-A		-	-	↕	↕			6
Corsa 1.5 D, TD	1993-2000	D/DT	3,8	●	●	○	1,8	Mobilube 1 SHC	GX 80W-A		-	-	↕	↕			6-6,5
Corsa 1.7 D	1993-2000	D	3	●	●	○	1,6	↕	↕	b	-	-	↕	↕			6
Corsa 1.7 Di, DTi	2000-	DT	4,5	●	●	○	1,6	↕	↕	b	-	-	↕	↕			6
Kadett (E) 1.6 D, 1.7 D	1984-1991	D	4,5/5	●	●	○	2,1	Mobilube 1 SHC	GX 80W-A		↕	↕	↕	↕			7,5
Kadett (E) 1.5 TD	1988-1991	DT	4,5	●	●	○	2,1	Mobilube 1 SHC	GX 80W-A		-	-	↕	↕			6
Astra F 1.7 D, Turbo D, DTL	1991-1998	D/DT	4,5/5	●	●	○	1,6-1,9	Mobilube 1 SHC	GX 80W-A		↕	↕	↕	↕			7-8
Astra G 1.7 TD, DTi 16V, 2.0 Di, DTi 16V	1998-	DT	4,5-5,5	●	●	○	1,6-1,8	↕	↕	b	↕	↕	↕	↕			7-9
Zafira 2.0 Di, DTi 16V	1998-	DT	5,5	●	●	○	1,6-1,8	↕	↕	b	-	-	↕	↕			7-8
Ascona (C) 1.6 D	1982-1989	D	3,8/5	●	●	○	2,1	Mobilube 1 SHC	GX 80W-A		↕	↕	↕	↕			7,5
Vectra 1.7 D, TD	1988-1995	D/DT	4,5/5	●	●	○	1,6	Mobilube 1 SHC	GX 80W-A		↕	↕	↕	↕			9
Vectra 1.7 TD, 2.0 Di, DTi 16V	1995-	DT	4,5-5,5	●	●	○	1,6	↕	↕	b	↕	↕	↕	↕			7-7,5
Rekord (D, E) 2.0 D, 2.1 D, 2.3 D	1972-1986	D	5,5	●	●	○	1,1/1,4	Mobilube 1 SHC	GX 80W-A	d	↕	↕	↕	↕			h
Rekord (E) 2.3 TD	1984-1986	DT	6	●	●	○	1,4	↕	↕	e	-	-	↕	↕			h
Omega 2.0 DTi 16V	1997-	DT	5,5	●	●	○	1,2	↕	↕	b	-	Mobil ATF	↕	↕			k
Omega 2.3 D, TD	1986-1994	D/DT	5,5-6	●	●	○	1,2	↕	↕	e	↕	↕	↕	↕			h
Omega 2.5 TD	1994-	DT	6-6,5	●	●	○	1,2	↕	↕	b	-	Mobil ATF	↕	↕			k
Sintra 2.2 DTi 16V	1997-1999	DT	5,5	●	●	○	1,8	↕	↕	b	-	-	↕	↕			6

Senator 2.3 TD	1984-1987	DT	6	●	●	○	1,2	SHC 630			ATF SHC	ATF 220		1,2	Mobilube 1 SHC	HD 85W-90-A	h	11,5
Frontera 2.3 TD, 2.8 TDi, 2.5 TD	1991-1998	DT	5,5-6,3	●	●	○	3	Synt S	Super M	f	–	–		1,7-2,4	Mobilube 1 SHC	HD 85W-90-A	i	9
Frontera B 2.2 DTi	1998-	DT	6,1	●	●		3	Synt S	–	f	–	Mobil ATF		1,7-2,3	Mobilube 1 SHC	HD 85W-90-A	i	8
Monterey 3.1 TD	1992-	DT	7,3	●	●	○	3	Synt S	Super M	f	–	–		1,5/1,8	Mobilube 1 SHC	HD 85W-90-A	i	8,5

a Коробка переключения передач, модели до 1986 г/в: только Mobilube 1 SHC
b Коробка переключения передач: Специальное трансмиссионное масло (GM 19 40 764/768)
c Раздаточная коробка (Vectra, Calibra): 0,6 л. специального трансмиссионного масла (GM 19 40 703)
d Модели с 5-ступенчатой коробкой переключения передач Getrag 240: 1,4 л. SHC 630
e Коробка переключения передач Omega (A), с 4-цилиндровым бензиновым двигателем: модель 1986 г/в: SHC 630, 1987 г/в: Mobilube 1 SHC или GX 80W-A; начиная с 1988 г/в и Senator: Специальное трансмиссионное масло (GM 19 40 761/19 40 704), Коробка переключения передач Omega (A), с 6-цилиндровым бензиновым и дизельным двигателем, модели 1986 и 1987 г/в: Mobilube 1 SHC или GX 80W-A; начиная с 1988 г/в: Специальное трансмиссионное масло (GM 19 40 761/19 40 704)
Коробка переключения передач Omega (B), начиная с 1994 г/в: Специальное трансмиссионное масло (GM 19 40 704)

Сервоуправление: ATF SHC или ATF 220
Сервоуправление Astra G, Zafira: Специальная жидкость для сервоуправления (GM 19 40 766)

f Раздаточная коробка (4WD): 1,4 л. Mobil 1 или Synt S/Super S
g Дифференциал, задний (4x4): 0,8 л. Mobilube 1 SHC или GX 80W-A
h Дифференциал повышенного трения (самоблокирующийся): SHC LS
i Дифференциал, передний и задний; Дифференциал повышенного трения (самоблокирующийся): SHC LS
j Автоматическая трансмиссия: Специальная ATF (GM 19 40 767)
k Дифференциал, задний: Специальное трансмиссионное масло (GM 19 42 362)

Тормозная система: Universal Brake Fluid
Система охлаждения: Mobil antifreeze

PEUGEOT

104, Coupé	1972-1988	P	4,5/5	●	●	○	↔	↔	↔		–	–		↔	↔	↔		5,5
106 1.0, 1.1, 1.3, 1.4, 1.6, 1.6 16V	1991-	P	3,2-3,4	●	●		2	Mobilube 1 SHC	–		ATF SHC	ATF 220		↔	↔	↔		6
205 (E/G-engines)	1983-1988	P	3,3	●	●	○	1,8/2	Mobilube 1 SHC	–	a	–	–		↔	↔	↔		6
205, GT (X-engines)	1983-1996	P	4-5	●	●		↔	↔	↔		ATF SHC	ATF 220		↔	↔	↔		6
205, GT, Rallye (TU-engines)	1987-1998	P	3,2	●	●		2	Mobilube 1 SHC	–		–	–		↔	↔	↔		6
205 GTi, CTI	1984-1996	P	5	●	●		1,5/2	Mobilube 1 SHC	–	a	–	–		↔	↔	↔		6,5
206 1.1i, 1.4i, 1.6i	1998-	P	3,2	●	●		2	Mobilube 1 SHC	–		↔	↔	e	↔	↔	↔		7
305	1977-1986	P	4	●	●	○	↔	↔	↔		–	–		↔	↔	↔		6
305 GT, S, Automatic	1982-1986	P	5	●	●	○	1,5/2	Synt S	Super M		ATF SHC	ATF 220		↔	↔	↔		6,5
306 1.1, 1.4, 1.6	1993-	P	3,2	●	●		2	Mobilube 1 SHC	–		–	–		↔	↔	↔		6,5-7
306 1.8, 2.0	1993-	P	4,2-4,7	●	●		1,8	Mobilube 1 SHC	–		ATF SHC	ATF 220		↔	↔	↔		7,5
306 2.0 16S, GTi	1993-	P	4,3-4,8	●	●		1,8/2,2	Mobilube 1 SHC	–		–	–		↔	↔	↔		7,5
309 (E/G/TU/X-engines)	1985-1993	P	3,2-4,8	●	●	○	1,8/2	Mobilube 1 SHC	–	a	ATF SHC	ATF 220		↔	↔	↔		6,5-8
309 GT, GTi, GTi 16	1986-1993	P	5,3	●	●	○	1,5-2	Mobilube 1 SHC	–	a	–	–		↔	↔	↔		8
405, 405x4	1987-1996	P	4,3-5	●	●		1,8/2	Mobilube 1 SHC	–	b	ATF SHC	ATF 220		↔	↔	↔	c	6,5
405 MI 16, 405 MI 16 x4	1987-1996	P	5,3	●	●		2	Mobilube 1 SHC	–	b	–	–		↔	↔	↔	c	7
406 1.6, 1.8, 1.8 16V, 2.0 16V, V6	1995-1999	P	4,3-5,5	●	●		1,8-2	Mobilube 1 SHC	–		↔	↔	e	↔	↔	↔		7-10
406 1.8, 1.8 16V, 2.0 16V, 3.0 V6 24V	1999-	P	4,8-5	●	●		2	Mobilube 1 SHC	–		↔	↔	e	↔	↔	↔		7-8
505, GTi	1979-1991	P	4,5-5,3	●	●	○	1,2-1,6	Synt S	Super M		ATF SHC	ATF 220	1,6	Mobilube 1 SHC	HD 80W-90	d	6,5/7,5	
505 Turbo Injection	1980-1991	PT	5	●	●	○	1,4/1,6	Synt S	Super M		ATF SHC	ATF 220	1,6	SHC LS	–		6,5/7,5	
505 V6 2.8	1986-1991	P	6,5	●	●	○	1,6	Synt S	Super M		ATF SHC	ATF 220	1,6	SHC LS	–		10,5	
605, SV, 2.0, 2.0i	1989-2000	P	4,3-5	●	●		1,9	Mobilube 1 SHC	–		ATF SHC	ATF 220		↔	↔		7,5	
605 3.0, SV24	1989-2000	P	6,5	●	●		1,9	Mobilube 1 SHC	–		ATF SHC	ATF 220		↔	↔		9,5/10	
607 2.2 16V, 3.0 V6	2000-	P	4,3-4,8	●	●		1,8-2	Mobilube 1 SHC	–		↔	↔	e	↔	↔		9,5-12	
806 2.0i, turbo	1994-	P/PT	4,3-4,8	●	●		1,8	Mobilube 1 SHC	–		–	–		↔	↔		8,5	

Дизельный двигатель

106 1.4 D	1992-1994	D	3,6-3,8	●	●	○	2	Mobilube 1 SHC	–		–	–		↔	↔	↔		6
106 1.5 D	1994-	D	4,6-4,8	●	●	○	2	Mobilube 1 SHC	–		–	–		↔	↔	↔		6
205 D	1983-1998	D	4-5	●	●	○	1,5/2	Mobilube 1 SHC	–	a	–	–		↔	↔	↔		9,5
205 Turbo D	1991-1996	DT	4-5	●	●	○	2	Mobilube 1 SHC	–		–	–		↔	↔	↔		9,5
206 1.8 D, 2.0 HDi	1998-	D	4,3-4,8	●	●		1,9-2	Mobilube 1 SHC	–		–	–		↔	↔	↔		8-8,5
305 D	1982-1988	D	5	●	●	○	1,5/2	Synt S	Super M		–	–		↔	↔	↔		9,5
306 1.8, 1.9 D	1993-	D	4,2-4,5	●	●	○	1,8	Mobilube 1 SHC	–		–	–		↔	↔	↔		8
306 1.9 Turbo D, 2.0 HDi	1993-	DT	4,2-4,5	●	●		1,8-1,9	Mobilube 1 SHC	–		–	–		↔	↔	↔		9
309 D 1.9	1986-1993	D	4,3-4,8	●	●	○	2	Mobilube 1 SHC	–	a	–	–		↔	↔	↔		8,5
309 1.8 Turbo D	1989-1993	DT	4,3-4,8	●	●	○	2	Mobilube 1 SHC	–		–	–		↔	↔	↔		8,5
405 1.9 D	1987-1996	D	4,2-5	●	●	○	2	Mobilube 1 SHC	–		–	–		↔	↔	↔		8
405 1.8, 1.9 Turbo D	1987-1996	DT	4,2-5	●	●	○	2	Mobilube 1 SHC	–		–	–		↔	↔	↔		7/9
406 1.9, 2.1 Turbo D, 2.0 HDi	1995-	DT	4,2-4,8	●	●		1,8-2	Mobilube 1 SHC	–		–	–		↔	↔	↔		9-10,5
505 D	1979-1991	D	5	●	●	○	1,2-1,6	Synt S	Super M		ATF SHC	ATF 220	1,6	Mobilube 1 SHC	HD 80W-90	d	10	
505 Turbo D	1980-1991	DT	5	●	●	○	1,4-1,6	Synt S	Super M		ATF SHC	ATF 220	1,6	Mobilube 1 SHC	HD 80W-90	d	10	
605 2.1, 2.5 Turbo D	1990-2000	DT	4,3-8	●	●	○	2,5	Mobilube 1 SHC	–		ATF SHC	ATF 220		↔	↔		10	
607 2.2 HDi	2000-	DT	4,8	●	●		1,8-2	Mobilube 1 SHC	–		–	–		↔	↔		11	
806 1.9, 2.1 Turbo D, 2.0 HDi	1994-	DT	4,2-4,8	●	●		1,8-1,9	Mobilube 1 SHC	–		–	–		↔	↔		9	













a Коробка переключения передач, модели до 1988 г/в: Mobil 1 или Synt S/Super S
b Раздаточная коробка: 1,8 л. SHC LS
c Дифференциал, задний (405 x4): 1,6 л. SHC LS

Сервоуправление: ATF SHC или ATF 220
Тормозная система: Universal Brake Fluid

d Дифференциал повышенного трения (самоблокирующийся): SHC LS
e Автоматическая трансмиссия: Специальная ATF (LT 71141)

Система регулировки высоты кузова (405 4x4, задний): Mobilfluid LHM
Система охлаждения: Mobil antifreeze

Mobil

																	
	P PT/PS D DT/DS						Mobil		notes	Mobil		notes		Mobil		notes	
							synthetic	mineral		synthetic	mineral			synthetic			mineral
PONTIAC																	
Grand Prix 2.5, 3.1 V6	1989-	P	2,8/3,8	●	●	○	2	Mobilube 1 SHC	GX 80W-A	ATF SHC	ATF 220	a	↕	↕	↕	↕	12-13
Bonneville 3.8 V6	1991-	P/PS	3,8-4,8	●	●	○	2/2,6	Mobilube 1 SHC	GX 80W-A	ATF SHC	ATF 220	a	↕	↕	↕	↕	11-14,5
Fiero 2.5 L4, 2.8 V6	1984-1990	P	2,8/3,8	●	●	○	2	Mobilube 1 SHC	GX 80W-A	-	-		↕	↕	↕	↕	13
Firebird 3.1 V6, 5.0 V8	1981-1992	P	3,8/4,7	●	●	○	2	Mobilube 1 SHC	GX 80W-A	-	-		↕	↕	↕	↕	16,5
Firebird 3.4, 3.8 V6	1992-	P	4,3	●	●	○	2,8	Mobilube 1 SHC	-	ATF SHC	ATF 220	b	↕	↕	↕	↕	11,5-12
Firebird 5.7 V8	1992-	P	4,7	●	●	○	2,3-2,8	Mobilube 1 SHC	-	↕	↕	bd	↕	↕	↕	↕	14,5
Trans Sport 2.3	1992-1996	P	3,8-4,3	●	●	○	3	Mobilube 1 SHC	HD 85W-90-A	-	-		↕	↕	↕	↕	9-9,5
Trans Sport 3.1, 3.8 V6	1989-	P	3,8-4,3	●	●	○	3,7	Mobilube 1 SHC	HD 85W-90-A	-	-		↕	↕	↕	↕	9,5-13
Trans Am 3.1 V6, 5.0 V8	1981-	P	3,8/4,7	●	●	○	4,8	Mobilube 1 SHC	-	↕	↕	bd	↕	↕	↕	↕	16,5
<p>a Коробка переключения передач: Модели с 4-ступенчатой КПП: (GM 1052931); Модели с 5-ступенчатой КПП: Специальное трансмиссионное масло (GM 12345349)</p> <p>b 5-ступенчатая коробка переключения передач, модель 1987 г/в: 3,1 л. Специального трансмиссионного масла (GM 1052931)</p> <p>c Коробка переключения передач: Специальное трансмиссионное масло (GM 12345349)</p> <p>d Дифференциал повышенного трения (самоблокирующийся): SHC LS</p> <p>Сервоуправление: Специальная жидкость для сервоуправления (GM 1050017 или 1052884)</p> <p>Тормозная система: Universal Brake Fluid</p> <p>Система охлаждения: Mobil antifreeze</p>																	
PORSCHE																	
924 S	1985-1988	P	5,5/6	●	●	○	2	Mobilube 1 SHC	GX 80W-A	ATF SHC	ATF 220	a	↕	↕	↕	↕	8
944 2.5, 2.7, 944 S 2.5	1981-1991	P	5,5/6	●	●	○	2/2,6	Mobilube 1 SHC	GX 80W-A	ATF SHC	ATF 220	a	↕	↕	↕	↕	8
944 S2 3.0	1989-1991	P	6,5/7,5	●	●	○	2	Mobilube 1 SHC	GX 80W-A	-	-		↕	↕	↕	↕	8
944 Turbo 2.5	1985-1991	PT	6/6,5	●	●	○	2	Mobilube 1 SHC	GX 80W-A	-	-		↕	↕	↕	↕	8
968, CS, tiptronic	1991-1996	P	6,5	●	●	○	2,8	Mobilube 1 SHC	-	ATF SHC	ATF 220	b	↕	↕	↕	↕	8
Boxster, S	1996-	P	8,8	●	●	○	2,3-2,8	Mobilube 1 SHC	-	↕	↕	bd	↕	↕	↕	↕	17
911 Carrera 3.2	1983-1989	P	13	●	●	○	3	Mobilube 1 SHC	HD 85W-90-A	-	-		↕	↕	↕	↕	-
911 Turbo	1974-1989	PT	10-13	●	●	○	3,7	Mobilube 1 SHC	HD 85W-90-A	-	-		↕	↕	↕	↕	-
911 Carrera 2, tiptronic	1989-1993	P	9	●	●	○	3,6	Mobilube 1 SHC	-	ATF SHC	ATF 220	b	↕	↕	↕	↕	-
911 Carrera 2, 4, RS, tiptronic	1993-1998	P	11,5	●	●	○	3,6	Mobilube 1 SHC	-	ATF SHC	ATF 220	b	↕	↕	↕	↕	-
911 Carrera 4	1988-1993	P	9	●	●	○	3,8	Mobilube 1 SHC	-	-	-		↕	↕	↕	↕	c
911 Turbo, 3.6	1990-1999	PT	10-13	●	●	○	3,7	Mobilube 1 SHC	HD 85W-90-A	-	-		↕	↕	↕	↕	-
911 (996)	1997-	P	8,3	●	●	○	2,7	Mobilube 1 SHC	-	↕	↕	bd	↕	↕	↕	↕	22,5
928 S4, GT 5.0	1986-1992	P	7,5	●	●	○	4,5	Mobilube 1 SHC	-	ATF SHC	ATF 220	a	↕	↕	↕	↕	16
928 GTS 5.4	1992-1996	P	7,5	●	●	○	4,8	Mobilube 1 SHC	-	ATF SHC	ATF 220	a	↕	↕	↕	↕	16
<p>a Дифференциал, модели с автоматической трансмиссией: 1-3 л. Mobilube 1 SHC или HD 80W-90</p> <p>b Дифференциал, модели с автоматической трансмиссией (Tiptronic): 0,7/0,9 л. Mobilube 1 SHC</p> <p>c Дифференциал, передний (Carrera 4): 1,2 л. Mobilube 1 SHC</p> <p>d Автоматическая трансмиссия: Специальная ATF (LT 71141)</p> <p>Сервоуправление: ATF SHC или ATF 220</p> <p>Тормозная система: Universal Brake Fluid</p> <p>Система охлаждения: Mobil antifreeze</p>																	

RENAULT

4, 4 Rodeo	1961-1992	P	2,5-3,3	●	●	○	1,2/1,8	Mobilube 1 SHC	-	-	-	-	↔	↔	↔		5,5/6
Twingo 1.1, 1.2	1992-	P	3,5	●	●	○	3,4	↔	↔	a	-	-	↔	↔	↔		5,5
5, Five, Supercinq, GTE	1984-1996	P	2,5-3,3	●	●	○	3,4	Mobilube 1 SHC	-	-	ATF SHC	ATF 220	↔	↔	↔		5,5
5 GTX 1.7, Baccara	1988-1990	P	5,2	●	●	○	3,4	↔	↔	a	-	-	↔	↔	↔		5,5
5 GT Turbo	1985-1990	PT	2,9	●	●	○	3,4	↔	↔	a	-	-	↔	↔	↔		5,5
Clio 1.1, 1.2, 1.4, 1.7	1990-1998	P	3,3-4	●	●	○	2,8-3,4	↔	↔	a	ATF SHC	ATF 220	c	↔	↔	↔	5-6,5
Clio 1.8, 1.8-16V, RSi	1990-1998	P	4,2-5,5	●	●	○	3,1-3,4	↔	↔	a	ATF SHC	ATF 220	c	↔	↔	↔	6,5-7
Clio Williams 2.0-16V	1993-1997	P	6	●	●	○	3,1	↔	↔	a	-	-	-	↔	↔	↔	7
Kangoo 1.2, 1.4	1997-	P	2,9-3,7	●	●	○	2,8-3,4	↔	↔	a	-	Mobil ATF	-	↔	↔	↔	4,5-5,5
Clio II 1.2, 1.4 (16V), 1.6 (16V)	1998-	P	2,9-4,2	●	●	○	3,4	↔	↔	a	-	Mobil ATF	-	↔	↔	↔	5-5,5
9, 11	1981-1988	P	3,3/5,5	●	●	○	3,4	Mobilube 1 SHC	-	-	ATF SHC	ATF 220	↔	↔	↔	↔	6/6,5
9, 11 Turbo 1.4	1983-1988	PT	4	●	●	○	3,4	↔	↔	a	-	-	-	↔	↔	↔	6
19, 16V	1988-1996	P	3-5	●	●	○	2,8-3,4	↔	↔	a	ATF SHC	ATF 220	c	↔	↔	↔	6/6,5
Mégane, Scénic 1.4 (16V), 1.6 (16V), 2.0	1995-	P	4-6	●	●	○	3,4	↔	↔	a	-	Mobil ATF	c	↔	↔	↔	6-8
Mégane 2.0 16V, ide	1995-	P	5,3-6	●	●	○	3,1	↔	↔	a	-	-	-	↔	↔	↔	7
Scénic RX-4 2.0 16V	2000-	P	5,3	●	●	○	3,3	↔	↔	a	-	-	0,8	Mobilube 1 SHC	-	↔	8
21 1.7, Nevada	1986-1995	P	5,2	●	●	○	3,3-3,4	↔	↔	ab	ATF SHC	ATF 220	c	↔	↔	↔	5,5-6,5
21 2.0, 2.2, Nevada, 4x4	1986-1995	P	5,5/6,2	●	●	○	2,2-3,4	↔	↔	ab	ATF SHC	ATF 220	d	↔	↔	↔	5,5/7,5
21 2.0 Turbo, Quadra	1987-1993	PT	5,5/6,2	●	○	○	3-3,4	↔	↔	a	-	-	-	↔	↔	↔	f
Laguna, Nevada 1.8, 2.0	1993-1997	P	5-5,5	●	●	○	3,4	↔	↔	a	ATF SHC	ATF 220	c	↔	↔	↔	7-7,5
Laguna II 1.6 16V, 1.8, 2.0, 2.0 16V	1997-	P	4,8-5,9	●	●	○	3,1-3,4	↔	↔	a	-	Mobil ATF	-	↔	↔	↔	6-7
Laguna, Nevada 3.0 V6	1993-1997	P	6,5	●	●	○	2,1	↔	↔	a	ATF SHC	ATF 220	d	↔	↔	↔	10
Laguna 3.0 V6	1997-	P	5,5	●	●	○	2,1	↔	↔	a	↔	↔	g	↔	↔	↔	8-10
25, TX, GTX	1984-1992	P	5,5/6,5	●	●	○	2/3,4	↔	↔	ab	ATF SHC	ATF 220	e	↔	↔	↔	7-8
25 V6	1984-1992	P	6,5	●	●	○	3	↔	↔	ab	ATF SHC	ATF 220	ce	↔	↔	↔	9,5
25 V6 Turbo	1985-1992	PT	7,5	●	○	○	3	↔	↔	a	-	-	-	↔	↔	↔	10
Safrane	1992-1996	P	5,5/6,2	●	●	○	2,2	↔	↔	a	ATF SHC	ATF 220	d	↔	↔	↔	7-8
Safrane 2.0, 2.5	1996-	P	6,2-6,5	●	●	○	2,2	↔	↔	a	ATF SHC	Mobil ATF	-	↔	↔	↔	8-8,5
Safrane 3.0 V6, Quadra	1992-	P	6,5	●	●	○	3	↔	↔	a	ATF SHC	ATF 220	d	↔	↔	↔	9,5-10
Safrane 3.0 V6 Bi-Turbo	1993-1996	PT	6,7	●	●	○	2,6	↔	↔	a	-	-	-	↔	↔	↔	f
Sport Spider 2.0-16V	1995-	P	6	●	●	○	3	↔	↔	a	-	-	-	↔	↔	↔	8
Alpine V6 GT, GTA V6	1984-1991	P	6,5	●	●	○	3	Mobilube 1 SHC	-	-	-	-	↔	↔	↔	↔	15
Alpine V6 Turbo, GTA Turbo	1984-1991	PT	7,1	●	○	○	3	↔	↔	a	-	-	-	↔	↔	↔	15
Alpine A610 3.0 V6 Turbo	1991-1996	PT	7,6	●	○	○	3	↔	↔	a	-	-	-	↔	↔	↔	15
Espace, Quadra	1984-1991	P	5,5	●	●	○	2/2,4	Mobilube 1 SHC	-	-	-	-	↔	↔	↔	↔	f
(Grand) Espace 2.0, 2.2, Quadra	1991-	P	6,2	●	●	○	2,2	↔	↔	a	ATF SHC	ATF 220	d	↔	↔	↔	f
Espace 2.8, 3.0 V6	1991-	P	6,5	●	●	○	3	↔	↔	a	ATF SHC	ATF 220	d	↔	↔	↔	10
Дизельный двигатель																	
5 Diesel	1985-1990	D	5,5	●	●	○	3,4	Mobilube 1 SHC	-	-	-	-	↔	↔	↔		6,5
Clio 1.9 Diesel, dTi	1990-	D	5-5,5	●	●	○	3,4	↔	↔	a	-	-	-	↔	↔	↔	6,5-7,5
9 Diesel	1983-1988	D	5,5	●	●	○	3,4	Mobilube 1 SHC	-	-	-	-	↔	↔	↔		6,5
11 Diesel	1983-1988	D	5,5	●	●	○	3,4	Mobilube 1 SHC	-	-	-	-	↔	↔	↔		6,5
Kangoo 1.9 D, dTi	1997-	D	5-5,5	●	●	○	2,8-3,4	↔	↔	a	-	-	-	↔	↔	↔	7,5
19 Diesel	1988-1996	D	5	●	●	○	3,4	↔	↔	a	-	-	-	↔	↔	↔	7,5
19 1.9 Turbo Diesel	1992-1996	DT	5	●	●	○	3,4	↔	↔	a	-	-	-	↔	↔	↔	7,5
Mégane, Scénic 1.9 D, TD, dTi	1995-	D/DT	5-5,5	●	●	○	3,1-3,4	↔	↔	a	-	Mobil ATF	-	↔	↔	↔	7,5
Scénic 1.9 dCi	2000-	DT	4,6	●	●	○	3,1	↔	↔	a	-	-	-	↔	↔	↔	7,5
Scénic RX-4 1.9 dCi	2000-	DT	4,6	●	●	○	3,1	↔	↔	a	-	-	0,8	Mobilube 1 SHC	-	↔	7,5
21, Nevada Diesel, 4x4	1986-1995	D	5,3	●	●	○	2,2	↔	↔	ab	-	-	-	↔	↔	↔	f
21, Nevada Turbo Diesel, 4x4	1986-1995	DT	5,3	●	●	○	2,2	↔	↔	ab	-	-	-	↔	↔	↔	f
Laguna 2.2 D, dT, 1.9 dTi	1993-	D/DT	5,5-6,5	●	●	○	3,4	↔	↔	a	ATF SHC	ATF 220	c	↔	↔	↔	7,5-9
Laguna 1.9 dCi	2000-	DT	4,6	●	●	○	3,1	↔	↔	a	-	-	-	↔	↔	↔	7,5
25 Diesel, Turbo Diesel	1984-1992	D	5,3/6	●	●	○	2	↔	↔	ab	-	-	-	↔	↔	↔	7,5
Safrane 2.5 Turbo Diesel	1992-1996	DT	6,5/7	●	●	○	2,2	↔	↔	a	ATF SHC	ATF 220	d	↔	↔	↔	7,5
Safrane 2.2 dT	1996-	DT	6,5	●	●	○	2,2	↔	↔	a	-	-	-	↔	↔	↔	9
Espace Turbo Diesel, Quadra	1984-1991	DT	6	●	●	○	2/2,4	Mobilube 1 SHC	-	-	-	-	↔	↔	↔	↔	f
Espace 1.9 dTi	1999-	DT	5,5	●	●	○	3,1	↔	↔	a	-	-	-	↔	↔	↔	7,5
(Grand) Espace 2.1, 2.2 Turbo Diesel	1991-	DT	6-6,5	●	●	○	2,2	↔	↔	a	-	-	-	↔	↔	↔	9

a Коробка переключения передач: Специальное трансмиссионное масло (TRX 75W-80W)

b Коробка переключения передач, модели до 1989 г/в: Mobilube 1 SHC

c Дифференциал, модели с 4-ступенчатой автоматической трансмиссией (модели, начиная с 1989 г/в): 1,6 л. Mobilube 1 SHC

d Дифференциал, модели с 4-ступенчатой автоматической трансмиссией (модели, начиная с 1989 г/в):

0,8/1,6 л. Специального трансмиссионного масла (TRX 75W-80W)

e Дифференциал, модели с 3-ступенчатой автоматической трансмиссией: 1,6 л. Mobilube 1 SHC; Дифференциал,

модели с 4-ступенчатой автоматической трансмиссией (модели, начиная с 1989 г/в): 0,8 л. Специального трансмиссионного масла (TRX 75W-80W)

f Дифференциал, задний (18, 21 4x4, Espace Quadra, Safrane Quadra):

1,3 л. Специального трансмиссионного масла (TRX 75W-80W)





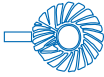

g Автоматическая трансмиссия: Специальная ATF (LT 71141)

Сервоуправление: ATF SHC или ATF 220

Тормозная система: Universal Brake Fluid

Система охлаждения: Запчасть

Mobil

																	
	P PT/PS D DT/DS	ℓ	Mobil II	Mobil Synt S / Super S	Mobil Super M	ℓ	Mobil		notes	Mobil		notes	ℓ	Mobil		notes	
							synthetic	mineral		synthetic	mineral			synthetic			mineral
ROLLS-ROYCE & BENTLEY																	
Silver Spirit, Silver Spur, Bentley Eight	1980-1998	P	9,4	●	●	○	—	—	—	—	ATF SHC	ATF 220	2,3	Mobilube 1 SHC	HD 85W-90-A	16/18	
Bentley Mulsanne, Turbo	1980-1998	P/PT	9,4	●	●	○	—	—	—	—	ATF SHC	ATF 220	2,3	Mobilube 1 SHC	HD 85W-90-A	16/18	
Bentley Eight, Brooklands, Continental, Azure	1984-1998	P	9,4	●	●	○	—	—	—	—	ATF SHC	ATF 220	2,3	Mobilube 1 SHC	HD 85W-90-A	16/18	
Corniche, -Convertible	1971-1996	P	9,4	●	●	○	—	—	—	—	ATF SHC	ATF 220	2,3/2,6	Mobilube 1 SHC	HD 85W-90-A	16/18	
Phantom VI	1968-1992	P	8,2/9,4	●	●	○	—	—	—	—	ATF SHC	ATF 220	0,9	Mobilube 1 SHC	HD 85W-90-A	16	
Touring Limousine	1992-	P	9,4	●	●	○	—	—	—	—	ATF SHC	ATF 220	2,8	Mobilube 1 SHC	HD 85W-90-A	18	

Сервоуправление: ATF SHC или ATF 220

Тормозная система/ Система регулировки высоты кузова: Mobilfluid LHM

Система охлаждения: Mobil antifreeze

ROVER & AUSTIN/MG

Austin & MG																
Metro 1300, 1300 Turbo	1982-1990	P/PT	4,8	●	●	—	↔	↔	↔	—	—	—	↔	↔	↔	5
Maestro, Montego 2.0i, EFI	1984-1990	P	4	●	●	—	2	Synt S	Super M	—	—	—	↔	↔	↔	8
Montego 2.0 Turbo	1985-1990	PT	4,9	●	●	—	2	Synt S	Super M	—	—	—	↔	↔	↔	8,5
MGF 1.8 16V	1995-	P	4,5	●	●	—	2,2	↔	↔	a	—	—	↔	↔	↔	10,5
RV8	1992-1995	P	5,7	●	●	—	2,7	ATF SHC	ATF 220	—	—	—	0,9	Mobilube 1 SHC	HD 85W-90-A	10
Rover																
Mini 1000	1989-	P	4,8/5,3	●	●	—	↔	↔	↔	—	↔	—	↔	↔	↔	5
Mini Cooper	1989-	P	4,8	●	●	—	↔	↔	↔	—	—	—	↔	↔	↔	5
Metro 1.0, 1.3	1990-1991	P	4,8	●	●	—	↔	↔	↔	—	—	—	↔	↔	↔	5
Maestro, Montego 1.3	1990-1994	P	2,7	●	●	—	1,5/2	Mobilube 1 SHC	GX 80W-A	—	—	—	↔	↔	↔	6,5
Maestro, Montego 1.6	1990-1992	P	3,2/3,8	●	●	—	2	Synt S	Super M	ATF SHC	ATF 220	c	↔	↔	↔	8
Maestro, Montego 2.0, 2.0i, EFI	1990-1994	P	4,9	●	●	—	2	Synt S	Super M	—	—	—	↔	↔	↔	8,5
111, 114, 114 GTi, 1.4 CVT	1991-	P	4,5	●	●	—	2	Mobilube 1 SHC	—	ATF SHC	ATF 220	—	↔	↔	↔	4,5
213, 216, S, SE, Vitesse	1985-1990	P	3,6	●	●	—	2,2	Synt S	Super M	ATF SHC	ATF 220	—	↔	↔	↔	6,5
214 S, Si, SLi, GSi, Cabriolet 16V	1989-1995	P	4,5	●	●	—	2	Mobilube 1 SHC	—	—	—	—	↔	↔	↔	6
216 SLi, GSi, GTi 16V	1989-1995	P	3,4	●	●	—	1,8	Synt S	Super M	ATF SHC	ATF 220	—	↔	↔	↔	5,5
220 GTi 16V, Coupé 16V	1989-1996	P	4,5	●	●	—	1,8	Synt S	Super M	—	—	—	↔	↔	↔	7
220 GTi 16V Turbo, Coupé Turbo	1992-1996	PT	4,5	●	●	—	2,3	Mobilube 1 SHC	—	—	—	—	↔	↔	↔	7
Coupé, Tourer, Cabriolet 1.6	1992-	P	4,5	●	●	—	2	Mobilube 1 SHC	—	ATF SHC	ATF 220	—	↔	↔	↔	5,5
Coupé, Tourer 1.8 vvc	1996-	P	4,5	●	●	—	2,3	↔	↔	a	—	—	↔	↔	↔	4,5
214, 216	1995-1999	P	4,5	●	●	—	2	Mobilube 1 SHC	—	ATF SHC	ATF 220	—	↔	↔	↔	5,5
218	1995-1999	P	3,5	●	●	—	2,3	↔	↔	a	—	—	↔	↔	↔	5,5
200 Vi	1995-1999	P	4,5	●	●	—	2,2	↔	↔	a	—	—	↔	↔	↔	5,5
25 1.4, 1.6	1999-	P	4,5	●	●	—	1,8-2	Mobilube 1 SHC	—	—	—	—	↔	↔	↔	4,5-5,5
25 1.8	1999-	P	4,5	●	●	—	2-2,2	↔	↔	a	↔	↔	b	↔	↔	4,8-5,5
414 Si, SLi 16V	1990-1995	P	4,5	●	●	—	2	Mobilube 1 SHC	—	—	—	—	↔	↔	↔	6
416i 16V	1990-1995	P	3,4	●	●	—	1,8	Synt S	Super M	ATF SHC	ATF 220	—	↔	↔	↔	5,5
420 SLi, GSi 16V	1991-1995	P	4,5	●	●	—	2,3	Synt S	Super M	—	—	—	↔	↔	↔	7
420 GSi 16V Sport Turbo	1992-1995	PT	4,5	●	●	—	2,3	Mobilube 1 SHC	—	—	—	—	↔	↔	↔	7
414, 416, Automatic	1995-	P	4/4,5	●	●	—	1,8	Mobilube 1 SHC	—	ATF SHC	ATF 220	—	↔	↔	↔	4,5/5,5
420	1995-	P	4,5	●	●	—	2,2	↔	↔	a	—	—	↔	↔	↔	4,5
45 1.4, 1.6	1999-	P	4,5	●	●	—	1,8-2	Mobilube 1 SHC	—	—	—	—	↔	↔	↔	4,5-5,5
45 1.8	1999-	P	4,5	●	●	—	2-2,2	↔	↔	a	↔	↔	b	↔	↔	4,8-5,5
45 2.0 V6	1999-	P	5,2	●	●	—	—	—	—	—	↔	↔	d	↔	↔	4,7-5,8
618i, 620i	1993-1999	P	3,8	●	●	—	2	↔	↔	a	ATF SHC	ATF 220	—	↔	↔	7
620Ti	1993-1999	PT	4,5	●	●	—	2	↔	↔	a	—	—	—	↔	↔	7
623i	1993-1999	P	4,3	●	●	—	2	↔	↔	a	ATF SHC	ATF 220	—	↔	↔	7
75 1.8	1999-	P	4,5	●	○	—	1,6	↔	↔	a	↔	↔	d	↔	↔	6
75 2.0, 2.5 V6	1999-	P	4,6	●	●	—	1,6	↔	↔	a	↔	↔	d	↔	↔	7,5

820, E, SE	1986-1991	P	4,9	●	●		2,2	Synt S	Super M		ATF SHC	ATF 220		↔	↔	↔		10
820i, Si, SLi 16V	1986-1991	P	4,5/4,9	●	●		2,2	Synt S	Super M		ATF SHC	ATF 220		↔	↔	↔		8,5
820i, Si, SLi 16V, Sterling	1991-1999	P	4,5	●	●		2,3	Synt S	Super M		ATF SHC	ATF 220		↔	↔	↔		8
820 Turbo 16V, Vitesse	1991-1999	PT	4,9	●	●		2,2	Synt S	Super M		ATF SHC	ATF 220		↔	↔	↔		8
825i, 827i V6, Vitesse, Sterling 24V	1986-1991	P	4,5	●	●		2,2	Synt S	Super M		ATF SHC	ATF 220		↔	↔	↔		8,5
827 Si, SLi V6-24V, Sterling 24V	1991-1996	P	4,5	●	●		2,3	Synt S	Super M		ATF SHC	ATF 220		↔	↔	↔		8,5
800 Coupé 2.7 V6-24V	1992-1996	P	4,5	●	●		2,3	Synt S	Super M		ATF SHC	ATF 220		↔	↔	↔		8,5
825 V6-24V	1996-1999	P	5	●	●		2	↔	↔ Super M	a	↔	↔	d	↔	↔	↔		7
Дизельный двигатель																		
Metro 1.4 D	1992-1993	D	3,8	●	●	○	2	Mobilube 1 SHC	-		-	-		↔	↔	↔		5
113, 115 Diesel	1993-	D	3,5-3,8	●	●	○	2	Mobilube 1 SHC	-		-	-		↔	↔	↔		4,5-5,5
Maestro 2.0 Diesel	1990-1992	D	5,9	●	●	○	2	Synt S	Super M		-	-		↔	↔	↔		8-9,5
Maestro, Montego 2.0 Turbo Diesel	1992-1994	DT	5,9	●	●	○	2	Synt S	Super M		-	-		↔	↔	↔		7,5-9,5
218 SD, 218 SLD Turbo	1991-1995	D/DT	4,5	●	●	○	2	Synt S	Super M		-	-		↔	↔	↔		8-9,5
220 SD Turbo, 420 SD	1995-1999	DT	4,5	●	●	○	2,2	↔	↔	a	-	-		↔	↔	↔		7
25, 45 2.0 D, CDT	1999-	DT	4,5	●	●		2-2,2	↔	↔	a	-	-		↔	↔	↔		6,3-7
418 SD, SLD, GSD Turbo	1991-1995	D/DT	4,5	●	●	○	2	Synt S	Super M		-	-		↔	↔	↔		8-9,5
620 (S)Di Turbo	1995-1999	DT	4,5	●	●	○	2,3	Synt S	Super M		-	-		↔	↔	↔		7
75 2.0 Di	1999-	DT	4,9	●	●		1,6	↔	↔	a	↔	↔	d	↔	↔	↔		8
825 D, SD, SLD Turbo	1990-1999	DT	6,4	●	●	○	2	Synt S	Super M		-	-		↔	↔	↔		8

a Коробка переключения передач: Специальное трансмиссионное масло, MTF 94

b Клиновременный вариатор: Специальное масло для клиновременного вариатора (Rover CVT)

c Дифференциал, только модели с 3-ступенчатой автоматической трансмиссией: 0,8 л. Mobilube 1 SHC или HD 80W-90

d Автоматическая трансмиссия: Специальная ATF (N 402)

Сервоуправление: ATF SHC или ATF 220

Тормозная система: Universal Brake Fluid

Система охлаждения: Mobil antifreeze

SAAB

900, 900i	1978-1993	P	3,5-3,8	●	●		2,5/3	Synt S	Super M		-	ATF 210	b	↔	↔	↔		9/10
900 Turbo, Turbo 16, 16S	1978-1993	PT	4-4,3	●	●		2,5/3	Synt S	Super M		-	ATF 210	b	↔	↔	↔		9/10
900 2.0 16V, 2.3 16V	1993-1998	P	5/5,3	●	●		1,8	-	Super M		ATF SHC	ATF 220		↔	↔	↔		8,5
900 2.0 Turbo 16V	1993-1998	PT	5,4	●	●		1,8	-	Super M		ATF SHC	ATF 220		↔	↔	↔		8,5
900 2.5 V6 24V	1993-1998	P	4,5	●	●		1,8	-	Super M		ATF SHC	ATF 220		↔	↔	↔		8
9000i	1986-1998	P	4-4,4	●	●		2,5	Synt S	Super M		ATF SHC	ATF 220		↔	↔	↔		9/10
9000 Turbo 16	1984-1998	PT	4-4,4	●	●		2,5	Synt S	Super M		ATF SHC	ATF 220		↔	↔	↔		9/10
9-3 2.0i, 2.3i, 2.0i Turbo	1998-	P/PT	4	●	●		1,8	↔	↔	a	-	Mobil ATF		↔	↔	↔		8,5
9-5 2.0 16V, 2.3 16V	1997-	PT	4	●	●		1,5-1,8	↔	↔	a	-	Mobil ATF		↔	↔	↔		7,5
9-5 3.0 24V	1997-	PT	4,5	●	●		-	-	-		-	Mobil ATF		↔	↔	↔		7,5
Дизельный двигатель																		
9-3 2.2 TiD	1998-	DT	5,5	●	●		1,8	↔	↔	a	-	-		↔	↔	↔		8,5

a Коробка переключения передач: Специальное трансмиссионное масло (Saab Synt.)

b Дифференциал, модели с автоматической трансмиссией: 1,3 л. Super Formula





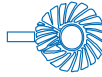


Сервоуправление: Специальная жидкость для сервоуправления (T 4634);

Saab 9-3, 9-5: Специальная жидкость для сервоуправления (CHF 11S)

Тормозная система: Universal Brake Fluid

Система охлаждения: Mobil antifreeze

Mobil

																	
	P PT/PS D DT/DS	ℓ	Mobil 	Mobil Synt S / Super S	Mobil Super M	ℓ	Mobil		notes	Mobil		notes	ℓ	Mobil			notes
							synthetic	mineral		synthetic	mineral			synthetic	mineral		

SEAT

Marbella, Terra	1986-	P	3,6	●	●	○	2,4	Mobilube 1 SHC	GX 80W-A	-	-		↕	↕	↕	5
Arosa 1.0, 1.4	1997-	P	3,4	●	●	○	2,7	VS 200	-	↕	↕	b	↕	↕	↕	5,5
Ibiza 0.9	1984-1993	P	3,6	●	●	○	3,4	Mobilube 1 SHC	GX 80W-A	-	-		↕	↕	↕	5
Ibiza 1.2, 1.5, 1.5 SXi	1984-1993	P	3,3	●	●	○	3,4	Mobilube 1 SHC	GX 80W-A	-	-		↕	↕	↕	7,5
Malaga 1.2, 1.5	1985-1991	P	3,3	●	●	○	3,4	Mobilube 1 SHC	GX 80W-A	-	-		↕	↕	↕	7,5
Ibiza 1.0, 1.3, 1.4, 1.6, 1.8, 2.0, 16V	1993-	P	3,5-4	●	●	○	2-3,1	VS 200	-	↕	↕	a	↕	↕	↕	4-5,5
Cordoba 1.4, 1.6, 1.8, 2.0, 16V	1993-	P	3,5-4	●	●	○	2	VS 200	-	↕	↕	a	↕	↕	↕	4-5,5
Leon 1.4, 1.6, 1.8 20V, Turbo	1999-	P	3,5-5	●	●	○	2	VS 200	-	↕	↕	ac	↕	↕	↕	6-6,5
Toledo 1.6, 1.8, 2.0, 16V	1991-1999	P	4-5	●	●	○	2	VS 200	-	↕	↕	a	↕	↕	↕	7,5
Toledo 1.6, 1.8 20V, V5	1999-	P	4-4,5	●	●	○	2	VS 200	-	↕	↕	ac	↕	↕	↕	5-9
Alhambra 2.0i (L4)	1995-	P	4,5	●	●	○	2	↕	↕	↕	↕	ac	↕	↕	↕	8-11
Дизельный двигатель																
Arosa 1.4 TDi, 1.7 SDi	1998-	D/DT	4,7	●	●	○	2,7	VS 200	-	-	-		↕	↕	↕	5-6,5
Ibiza 1.7 Diesel	1984-1993	D	4,5	●	●	○	3,4	Mobilube 1 SHC	GX 80W-A	-	-		↕	↕	↕	9
Malaga 1.7 Diesel	1985-1991	D	5	●	●	○	3,4	Mobilube 1 SHC	GX 80W-A	-	-		↕	↕	↕	8
Ibiza 1.9 Diesel, SDi	1993-	D	4,3-4,5	●	●	○	2	VS 200	-	-	-		↕	↕	↕	6,5
Ibiza 1.9 Turbo D, TDi 90, 110	1993-	DT	4,5	●	●	○	2	VS 200	-	-	-		↕	↕	↕	6,5
Cordoba 1.9 Diesel, SDi	1993-	D	4,5	●	●	○	2	VS 200	-	-	-		↕	↕	↕	6,5
Cordoba 1.9 Turbo D, TDi 90, 110	1993-	DT	4,5	●	●	○	2	VS 200	-	-	-		↕	↕	↕	6,5
Leon 1.9 SDi, TDi	1999-	DT	4,5-5	●	●	○	2	VS 200	-	-	-		↕	↕	↕	6,5
Toledo 1.9 Diesel	1991-	D	4,5	●	●	○	2	VS 200	-	-	-		↕	↕	↕	6-7
Toledo 1.9 Turbo Diesel, TDi	1991-	DT	4,5	●	●	○	2	VS 200	-	-	-		↕	↕	↕	6-7
Alhambra 1.9 TDi	1995-	DT	4,3	●	●	○	2	↕	↕	-	-		↕	↕	↕	9
Alhambra 1.9 TDi (P-D)	1999-	DT	4,3-4,5	505.01	●	○	2,3	↕	↕	-	-		↕	↕	↕	9

a Дифференциал, модели с автоматической трансмиссией: 0,8 л. Специального трансмиссионного масла (VW G 052 145)

b Автоматическая трансмиссия: Специальная ATF (VW G 052 990)

c Автоматическая трансмиссия: Специальная ATF (VW G 052 162)

d Коробка переключения передач: Специальное трансмиссионное масло (VW G 052 162)

Сервоуправление: Специальная жидкость для сервоуправления (VW G002 000)

Тормозная система: Universal Brake Fluid

Система охлаждения: Mobil antifreeze

SKODA

Favorit, Forman, 115, 135, 136	1988-1995	P	4,5	●	●	○	2,4	Mobilube 1 SHC	GX 80W-A	-	-		↕	↕	↕	6
Felicia 1.1, 1.3	1994-	P	4,5	●	●	○	2,4	Mobilube 1 SHC	GX 80W-A	-	-		↕	↕	↕	6
Fabia 1.0, 1.4, 16V	1999-	P	3,2-4,4	●	●	○	1,9-2	VS 200	-	-	-		↕	↕	↕	6
Octavia 1.4, 1.6, 1.8 20V, Turbo, 2.0	1996-	P/PT	3,5-4,7	●	●	○	1,5-2	VS 200	-	↕	↕	ab	↕	↕	↕	5-6,5
Дизельный двигатель																
Felicia 1.9 D	1994-	D	4-5	●	●	○	2,4	Mobilube 1 SHC	GX 80W-A	-	-		↕	↕	↕	6-6,5
Fabia SDi	1999-	D	4,5	●	●	○	1,5-2	VS 200	-	-	-		↕	↕	↕	6
Octavia 1.9 D, SDi, TDi	1996-	D/DT	4,5	●	●	○	1,5-2	VS 200	-	-	-		↕	↕	↕	5-6,5

a Автоматическая трансмиссия: Специальная ATF (VW G 052 162)

b Дифференциал, модели с автоматической трансмиссией: 0,8 л. Специального трансмиссионного масла (VW G 052 145)

Сервоуправление: Специальная жидкость для сервоуправления (VW G002 000)

Тормозная система: Universal Brake Fluid

Система охлаждения: Mobil antifreeze

SSANGYONG

Musso, Korando 2.3, 3.2 Дизельный двигатель	1994-	P	6,7-8,2	●	●	○	3,4	ATF SHC	ATF 220	a	ATF SHC	ATF 220	a	1,4/1,9	Mobilube 1 SHC	HD 80W-90	b	11,5
Musso FJ, Korando 2.3 D, TD (OM 601)	1994-	D	6,5-8	●	●		1,8-3,4	ATF SHC	ATF 220	a	—	—		1,3/1,9	Mobilube 1 SHC	HD 80W-90	b	9
Musso FJ, Korando 2.9 D, TD (OM 602)	1994-	D	8-9,5	●	●		1,8-3,4	ATF SHC	ATF 220	a	—	—		1,3/1,9	Mobilube 1 SHC	HD 80W-90	b	10,5

a Раздаточная коробка: 1,4 л. ATF SHC или ATF 220

b Дифференциал, передний и задний; Дифференциал повышенного трения (самоблокирующийся): SHC LS

Сервоуправление: ATF SHC или ATF 220

Тормозная система: Universal Brake Fluid

Система охлаждения: Mobil antifreeze

SUBARU

700, Mini Jumbo	1981-1987	P	2,8	●	●		1,7	Mobilube 1 SHC	—		—	—		↔	↔	↔		3,5
M70, Mini Jumbo	1987-1992	P	2,8	●	●		1,7	Mobilube 1 SHC	—		—	—		↔	↔	↔		3
M80, Mini Jumbo	1991-1992	P	2,7	●	●		2,1	Mobilube 1 SHC	—		—	—		↔	↔	↔		3,5
Vivio, ECVT, 4WD	1992-	P	2,7	●	●		1,9	Mobilube 1 SHC	GX 80W-A		ATF SHC	ATF 220		↔	↔	↔	b	3/3,5
J-serie, Justy 1.0, 1.2, 1.3, ECVT, 4WD	1984-1997	P	3-3,3	●	●		2-2,8	Mobilube 1 SHC	GX 80W-A		ATF SHC	ATF 220		↔	↔	↔	b	4/4,5
Justy	1997-	P	3,3	●	●	○	2,4	Mobilube 1 SHC	GX 80W-A		—	—		1,2	Mobilube 1 SHC	—		4-5
L-serie, 1300, 1600, 1800, 4WD	1979-1989	P	3,5/4	●	●		2,6/3,3	Mobilube 1 SHC	—		ATF SHC	ATF 220	a	↔	↔	↔	b	5,5
1800 Turbo, 4WD	1983-1989	PT	4	●	●		2,6/3,3	Mobilube 1 SHC	—		ATF SHC	ATF 220	a	↔	↔	↔	b	5,5
Impreza 1.6, 1.8, 2.0	1992-	P	4/4,5	●	●		2,6	Mobilube 1 SHC	—		ATF SHC	ATF 220	a	↔	↔	↔		6,5
Impreza 1.6, 1.8, 2.0 4WD	1992-	P	4/4,5	●	●		3,5	Mobilube 1 SHC	—		—	—		↔	↔	↔	b	6
Forester	1997-	P	4	●	●		4	Mobilube 1 SHC	—		ATF SHC	Mobil ATF	a	0,8	Mobilube 1 SHC	—		6-6,5
Legacy 1.8i, 2.0i	1989-	P	4,5	●	●		2,6-3,5	Mobilube 1 SHC	—		ATF SHC	ATF 220	a	↔	↔	↔	b	6,5
Legacy 2.0i Turbo	1991-	PT	4,5	●	●		2,6-3,5	Mobilube 1 SHC	—		ATF SHC	ATF 220	a	↔	↔	↔	b	6,5/7
Legacy 2.2i, 2.5i	1989-	P	4,5	●	●		3,3/3,5	Mobilube 1 SHC	—		ATF SHC	ATF 220	a	↔	↔	↔	b	6-7
XT Turbo Coupé, 4WD	1985-1991	PT	4	●	●		3,3	Mobilube 1 SHC	—		ATF SHC	ATF 220	a	↔	↔	↔	b	6
SVX 3.3i 4WD	1992-	P	6	●	●		—	—	—		ATF SHC	ATF 220	a	0,8	Mobilube 1 SHC	HD 80W-90		7,5/8

a Дифференциал, модели с автоматической трансмиссией: 1,1-1,3 л. Mobilube 1 SHC или HD 80W-90

b Дифференциал, задний (4x4): 0,8 л. Mobilube 1 SHC; Дифференциал повышенного трения (самоблокирующийся): SHC LS

Сервоуправление: ATF SHC или ATF 220

Тормозная система: Universal Brake Fluid

Система охлаждения: Mobil antifreeze

SUZUKI

Alto (SB 308)	1985-1994	P	2,5	●	●	○	2	Mobilube 1 SHC	GX 80W-A		ATF SHC	ATF 220		↔	↔	↔		3,5/4
Alto (SH 410)	1994-	P	3,6	●	●	○	2,4	Mobilube 1 SHC	GX 80W-A		ATF SHC	ATF 220		↔	↔	↔		3,5/4
Cappuccino	1991-	PT	3,4	●	●	○	0,6	Mobilube 1 SHC	—		—	—		0,8	Mobilube 1 SHC	HD 80W-90		4
Wagon R+	1997-	P	3,5	●	●		2,1	Mobilube 1 SHC	—		ATF SHC	Mobil ATF		↔	↔	↔		3,5
Swift, GTi, SA 310, 413	1983-1989	P	3-4	●	●	○	2,3	Mobilube 1 SHC	GX 80W-A		ATF SHC	ATF 220		↔	↔	↔		4,5
Swift, GTi, SF 310, 413	1989-1994	P	3,3	●	●	○	2,4	Mobilube 1 SHC	GX 80W-90		ATF SHC	ATF 220		↔	↔	↔		4/4,5
Swift, GTi	1994-	P	3,3	●	●	○	2,4	Mobilube 1 SHC	GX 80W-90		—	Mobil ATF		↔	↔	↔		4,5/5
Baleno 1.3, 1.6, 1.8 16V, 4x4	1995-	P	3,3	●	●	○	2,4-4,1	Mobilube 1 SHC	GX 80W-90		—	Mobil ATF		↔	↔	↔	c	3,5-4
SJ 410, 413	1981-1987	P	3/3,5	●	●	○	1/1,3	Mobilube 1 SHC	GX 80W-90	a	—	—		1,3-2	Mobilube 1 SHC	HD 85W-90-A	d	4/5
Samurai	1988-1998	P	3,5	●	●	○	1,3	Mobilube 1 SHC	GX 80W-90	a	—	—		1,5/2	Mobilube 1 SHC	HD 85W-90-A	d	5
Jimny	1998-	P	3,7	●	●		1,1	Mobilube 1 SHC	GX 80W-90	b	ATF SHC	Mobil ATF		1,1-1,3	Mobilube 1 SHC	HD 80W-90		4,5
X-90 1.6-16V, 4x4	1995-	P	4,5	●	●	○	1,5	Mobilube 1 SHC	GX 80W-90	b	—	Mobil ATF	b	1-2,2	Mobilube 1 SHC	HD 80W-90	d	5-5,5
Vitara 1.6, 1.6 16V	1988-	P	4,5	●	●	○	1,5	Mobilube 1 SHC	GX 80W-90	b	—	Mobil ATF	b	1-2,2	Mobilube 1 SHC	HD 80W-90	d	5-5,5
Vitara V6 2.0 24V	1994-	P	6	●	●	○	1,5	Mobilube 1 SHC	GX 80W-90	b	—	Mobil ATF	b	1-2,2	Mobilube 1 SHC	HD 80W-90	d	8
Grand Vitara 2.0 16V, 2.5 24V Дизельный двигатель	1998-	P	5,2-5,5	●	●	○	1,5-2,7	Mobilube 1 SHC	GX 80W-90	b	ATF SHC	Mobil ATF	b	1-2,2	Mobilube 1 SHC	HD 80W-90	d	6,5-8
Vitara Villager 2.0 Turbo Diesel	1994-	DT	5	●	●	○	—	—	—		ATF SHC	ATF 220	b	1/2,2	Mobilube 1 SHC	HD 80W-90	d	6,5
Grand Vitara Diesel	1998-	DT	5,5	●	●		2,7	Mobilube 1 SHC	GX 80W-90	b	ATF SHC	Mobil ATF	b	1-2,2	Mobilube 1 SHC	HD 80W-90	d	6,5

a Раздаточная коробка: 0,8 л. Mobilube 1 SHC или GX 80W-90

b Раздаточная коробка: 0,7-1,7 л. Mobilube 1 SHC

c Дифференциал, задний (4x4): 0,7 л. Mobilube 1 SHC или HD 80W-90







d Дифференциал, передний и задний; Дифференциал повышенного трения (самоблокирующийся): SHC LS

Сервоуправление: ATF SHC или ATF 220

Тормозная система: Universal Brake Fluid

Система охлаждения: Mobil antifreeze

Mobil

																	
	P PT/PS D DT/DS	ℓ	Mobil II	Mobil Synt S / Super S	Mobil Super M	ℓ	Mobil		notes	Mobil		notes	ℓ	Mobil		notes	
							synthetic	mineral		synthetic	mineral			synthetic	mineral		
TOYOTA																	
Starlet 1.0, 1.3	1984-1989	P	3,2	●	●	○	2,4	Mobilube 1 SHC	—		ATF SHC	ATF 220	d	↔	↔	↔	4,5
Starlet 1.0, 1.3, 1.3i	1990-1995	P	3,2	●	●	○	2,4	Mobilube 1 SHC	—		ATF SHC	ATF 220	d	↔	↔	↔	4-5
Starlet 1.3	1995-1999	P	3	●	●	○	1,9	Mobilube 1 SHC	—		ATF SHC	ATF 220	d	↔	↔	↔	4,5-5
Yaris 1.0, 1.3	1999-	P	3,2	●	●	○	1,4	Mobilube 1 SHC	—		↔	↔	f	↔	↔	↔	4,5-5
Paseo	1996-	P	2,8	●	●	○	1,9	Mobilube 1 SHC	—		—	↔	↔	↔	↔	↔	5
Tercel 1.3	1982-1988	P	3,3	●	●	○	3,3	Mobilube 1 SHC	HD 85W-90-A		ATF SHC	ATF 220	e	↔	↔	↔	5,5
Tercel 4WD	1982-1988	P	3,3	●	●	○	3,9	Mobilube 1 SHC	—		—	↔	↔	↔	↔	↔	5/6
Tercel 4WD	1988-1991	P	3,2/3,7	●	●	○	5	Mobilube 1 SHC	—		—	↔	↔	↔	↔	↔	5/6
Corolla Coupé GT 1.6i	1984-1987	P	3,7	●	●	○	1,7	Mobilube 1 SHC	—		—	↔	1,3	SHC LS	—	↔	5,5/6
Corolla 1.3, 1.6	1987-1992	P	3,2	●	●	○	2,4/2,6	Mobilube 1 SHC	—		ATF SHC	ATF 220	d	↔	↔	↔	5/5,5
Corolla 1.6 GT-i	1987-1992	P	3,7	●	●	○	2,6	Mobilube 1 SHC	—		—	↔	↔	↔	↔	↔	6
Corolla 1.3i, 1.6i	1992-1997	P	3,2/3,3	●	●	○	2,4/2,6	Mobilube 1 SHC	—		ATF SHC	ATF 220	d	↔	↔	↔	5/5,5
Corolla 4WD Escape	1988-1997	P	3,2/3,7	●	●	○	5	Mobilube 1 SHC	—		↔	↔	fg	↔	↔	↔	5/6
Corolla 1.3, 1.6	1997-	P	2,8-3,2	●	●	○	1,9-2,1	Mobilube 1 SHC	—		ATF SHC	Mobil ATF	d	↔	↔	↔	4,5-5,5
Corolla 1.8, 4WD	1997-	P	3,9	●	●	○	4,5-5	Mobilube 1 SHC	—		ATF SHC	Mobil ATF	d	↔	↔	↔	5,5
Picnic	1996-	P	3,9	●	●	○	2,6	Mobilube 1 SHC	—		ATF SHC	Mobil ATF	—	↔	↔	↔	6-7
MR 2 1.6	1984-1990	P	3,4	●	●	○	2,6	Mobilube 1 SHC	—		—	↔	↔	↔	↔	↔	12,5
MR 2 2.0i-16V	1990-1999	P	3,9	●	●	○	2,6	Mobilube 1 SHC	—		ATF SHC	ATF 220	—	↔	↔	↔	13,5
MR 2 1.8 VVTi	1999-	P	3,7	●	●	○	1,8-1,9	Mobilube 1 SHC	—		—	↔	↔	↔	↔	↔	10,5
Carina II 1.6	1983-1988	P	3,3	●	●	○	2,6/2,7	Mobilube 1 SHC	—		ATF SHC	ATF 220	d	↔	↔	↔	5/6
Carina II 1.8i	1983-1988	P	4-4,2	●	●	○	2,6	ATF SHC	ATF 220		ATF SHC	ATF 220	d	↔	↔	↔	7
Carina II 1.6, 1.6i	1988-1992	P	3,2	●	●	○	2,6	Mobilube 1 SHC	—		ATF SHC	ATF 220	d	↔	↔	↔	5-5,5
Carina II 2.0i	1988-1992	P	4,1/4,2	●	●	○	2,6	Mobilube 1 SHC	—	a	ATF SHC	ATF 220	d	↔	↔	↔	6,5
Carina E 1.6i	1992-1997	P	3,3	●	●	○	2,6	Mobilube 1 SHC	—		ATF SHC	ATF 220	—	↔	↔	↔	5,5
Carina E 2.0i	1992-1997	P	3,9-4,6	●	●	○	2,6	Mobilube 1 SHC	—		ATF SHC	ATF 220	—	↔	↔	↔	5,5
Avensis 1.6, 1.8, VVT-i	1997-	P	3-3,7	●	●	○	1,9	Mobilube 1 SHC	—		ATF SHC	Mobil ATF	—	↔	↔	↔	6-8,5
Avensis 2.0	1997-	P	3,9	●	●	○	2,2	Mobilube 1 SHC	—		ATF SHC	Mobil ATF	—	↔	↔	↔	7,5
Avensis 2.0 D4	2000-	P	4,2	●	●	○	2,2	Mobilube 1 SHC	—		↔	↔	f	↔	↔	↔	7,5
Celica 1.6	1985-1989	P	3,3/3,7	●	●	○	2,6	ATF SHC	ATF 220		ATF SHC	ATF 220	—	↔	↔	↔	6
Celica 2.0i	1985-1989	P	4,3	●	●	○	2,6	ATF SHC	ATF 220		ATF SHC	ATF 220	d	↔	↔	↔	7
Celica Turbo 4WD	1986-1989	PT	3,6	●	●	○	4,8/5,2	Mobilube 1 SHC	—		—	↔	↔	↔	↔	↔	h 6,5
Celica 1.6i-16V	1989-1994	P	3,7/4,1	●	●	○	2,6	Mobilube 1 SHC	—		—	↔	↔	↔	↔	↔	5
Celica 2.0i-16V	1989-1994	P	4,3	●	●	○	2,6	Mobilube 1 SHC	—	a	ATF SHC	ATF 220	d	↔	↔	↔	6,5
Celica 2.0i-16V Turbo 4WD	1989-1994	PT	4,3	●	●	○	5,2	Mobilube 1 SHC	—		—	↔	↔	↔	↔	↔	h 6,5
Celica 1.8i	1993-1999	P	3,7	●	●	○	2,6	Mobilube 1 SHC	—		ATF SHC	ATF 220	d	↔	↔	↔	6
Celica 2.0i, 2.2i	1993-1999	P	3,9-4,5	●	●	○	2,6-3,5	Mobilube 1 SHC	—		ATF SHC	ATF 220	d	↔	↔	↔	7
Celica 2.0i Turbo 4x4	1993-1999	PT	4,5	●	●	○	5,2	Mobilube 1 SHC	—		—	↔	↔	↔	↔	↔	h 7
Celica 1.8 VVT-i	1999-	P	3,7	●	●	○	2,3	Mobilube 1 SHC	—		—	↔	↔	↔	↔	↔	5,7
Supra 3.0i	1986-1989	P	4,4	●	●	○	2,4	Mobilube 1 SHC	—		ATF SHC	ATF 220	—	↔	1,3	SHC LS	7,5/8
Supra 3.0i Turbo	1989-1993	PT	4,4	●	●	○	3	Mobilube 1 SHC	—		ATF SHC	ATF 220	—	↔	1,3	SHC LS	8
Supra 3.0i 24V	1993-	P	5,2	●	●	○	2,6	Mobilube 1 SHC	—		↔	↔	f	1,4-1,7	SHC LS	—	7,5
Supra 3.0i Twin Turbo 24V	1993-	PT	5	●	●	○	2,6	Mobilube 1 SHC	—	b	↔	↔	f	1,4-1,7	SHC LS	—	9,5
Camry 1.8	1986-1991	P	4	●	●	○	2,6	Mobilube 1 SHC	—	a	ATF SHC	ATF 220	d	↔	↔	↔	7
Camry 2.0i Twin Cam 16	1986-1991	P	4,2	●	●	○	2,6	Mobilube 1 SHC	—	a	—	↔	↔	↔	↔	↔	6
Camry 4WD	1986-1991	P	3,8	●	●	○	4,8/5,2	Mobilube 1 SHC	—	a	—	↔	↔	↔	↔	↔	h 6,5
Camry 2.5i V6-24V	1986-1991	P	3,9	●	●	○	4,2	Mobilube 1 SHC	—	a	ATF SHC	ATF 220	—	↔	↔	↔	9,5
Camry 2.2i Twin Cam 16	1991-	P	4,2	●	●	○	2,6	Mobilube 1 SHC	—		ATF SHC	ATF 220	—	↔	↔	↔	6,5
Camry 3.0i V6-24V	1991-	P	3,9	●	●	○	4,2	Mobilube 1 SHC	—		ATF SHC	ATF 220	—	↔	↔	↔	9,5
Previa 2.4i 16V, 4WD	1990-2000	P	5,8	●	●	○	2,2-2,6	Mobilube 1 SHC	—	c	ATF SHC	ATF 220	c	1,1	Mobilube 1 SHC	HD 85W-90-A	i 11,5
Previa 2.4i	2000-	P	4,3	●	●	○	2,5	Mobilube 1 SHC	—		↔	↔	f	↔	↔	↔	6,5-8
Model F, Space Cruiser	1984-1990	P	3,5	●	●	○	2,2	Mobilube 1 SHC	—		ATF SHC	ATF 220	f	1,3	Mobilube 1 SHC	HD 85W-90-A	7
RAV 4, Fun Cruiser	1994-	P	3,9	●	●	○	5	Mobilube 1 SHC	—		↔	↔	c	↔	↔	↔	h 8

4Runner 2.4i 2WD/4WD	1989-1996	P	4,3	●	●	○	2,2/3,9	Mobilube 1 SHC	—	c	ATF SHC	ATF 220	g	1,6/2,2	Mobilube 1 SHC	HD 85W-90-A	i	8,5
4Runner 2.7 16V	1995-	P	5,4	●	●	○	2,2	Mobilube 1 SHC	—	c	ATF SHC	Mobil ATF	g	1,1/2,5	Mobilube 1 SHC	HD 85W-90-A	i	10
4Runner 3.0i 4WD	1989-1996	P	4,7	●	●	○	3,9	Mobilube 1 SHC	—	c	ATF SHC	ATF 220	g	1,6/2,2	Mobilube 1 SHC	HD 85W-90-A	i	10
4Runner 3.4 24V	1995-	P	5,2	●	●	○	2,2	Mobilube 1 SHC	—	c	ATF SHC	Mobil ATF	g	1,1/2,5	Mobilube 1 SHC	HD 85W-90-A	i	10
Landcruiser, II 2.4	1985-1996	P	4,3	●	●	○	2,6/2,8	Mobilube 1 SHC	HD 85W-90-A	c	—	—	g	1,8/2	Mobilube 1 SHC	HD 85W-90-A	i	10
Landcruiser 4.0	1985-1996	P	7,8	●	●	○	3,5/4,9	Mobilube 1 SHC	HD 85W-90-A	c	ATF SHC	ATF 220	—	2,5/3	Mobilube 1 SHC	HD 85W-90-A	i	17/17,5
Land Cruiser 80 (Stationwagon) 4.5	1992-	P	7,4	●	●	○	2,7	Mobilube 1 SHC	—	c	—	—	—	2,7-3,3	Mobilube 1 SHC	HD 85W-90-A	i	11,5-14
Landcruiser 90 (Challenger) 3.4	1996-	P	5,2	●	●	○	2,2	Mobilube 1 SHC	—	c	ATF SHC	Mobil ATF	—	1,1-2,9	Mobilube 1 SHC	HD 85W-90-A	i	8-9
Landcruiser 100 4.7 V8 32V	1998-	P	6,8	●	●	○	—	—	—	c	ATF SHC	Mobil ATF	—	1,7-3,3	Mobilube 1 SHC	HD 85W-90-A	i	15

Дизельный двигатель

Starlet 1.5 D	1986-1999	D	4,1	●	●	○	2,4	Mobilube 1 SHC	—	—	—	—	↔	↔	↔	↔	↔	5,5
Corolla 1.8 D	1987-1990	D	4,3	●	●	○	2,6	Mobilube 1 SHC	—	a	—	—	—	↔	↔	↔	↔	7,5
Corolla 2.0 D	1992-	D	5,3	●	●	○	2,6	Mobilube 1 SHC	—	—	—	—	↔	↔	↔	↔	↔	7,5
Picnic 2.2 TD	1998-	DT	5,1	●	●	○	2,2	Mobilube 1 SHC	—	—	ATF SHC	Mobil ATF	—	↔	↔	↔	↔	7,5-9
Carina II 2.0 D	1983-1988	D	4,3	●	●	○	2,6	ATF SHC	ATF 220	—	—	—	↔	↔	↔	↔	↔	7,5
Carina II 2.0 D	1988-1992	D	5,3	●	●	○	2,6	Mobilube 1 SHC	—	a	—	—	—	↔	↔	↔	↔	7,5
Carina E 2.0 D, TD	1992-1997	D/DT	5,3	●	●	○	2,6	Mobilube 1 SHC	—	—	—	—	↔	↔	↔	↔	↔	7,5
Avensis 2.0 TD, D4D	1997-	DT	5,1-6,4	●	●	○	2,2-2,5	Mobilube 1 SHC	—	—	—	—	↔	↔	↔	↔	↔	7
Camry 2.0 Turbo D	1986-1990	DT	4,3	●	●	○	2,6	Mobilube 1 SHC	—	a	ATF SHC	ATF 220	d	↔	↔	↔	↔	8,5
4Runner 2.4 Turbo Diesel 4WD	1989-1996	DT	6,8	●	●	○	3,9	Mobilube 1 SHC	—	c	ATF SHC	ATF 220	g	1,6-2,2	Mobilube 1 SHC	HD 85W-90-A	i	9
4Runner 3.0 TD	1995-	DT	7	●	●	○	2,2	Mobilube 1 SHC	—	c	ATF SHC	Mobil ATF	g	1,1/2,5	Mobilube 1 SHC	HD 85W-90-A	i	9
Landcruiser, II 2.4 Diesel	1985-1996	D	5,8	●	●	○	2,6/3	Mobilube 1 SHC	HD 85W-90-A	c	—	—	—	1,8/2	Mobilube 1 SHC	HD 85W-90-A	i	11,5
Landcruiser, II 2.4 Turbo Diesel	1985-1996	DT	5,8	●	●	○	3	Mobilube 1 SHC	HD 85W-90-A	c	—	—	—	1,8/2	Mobilube 1 SHC	HD 85W-90-A	i	11,5
Landcruiser, II 3.4 Diesel, Turbo Diesel	1985-1996	D/DT	6,7	●	●	○	3,5/4,9	Mobilube 1 SHC	HD 85W-90-A	c	—	—	—	2,5/3	Mobilube 1 SHC	HD 85W-90-A	i	13,5-14
Land Cruiser 3.5 TD, 4.2 D	1990-1996	D/DT	9-9,5	●	●	○	3-4,9	Mobilube 1 SHC	—	c	ATF SHC	Mobil ATF	c	2,5-2,6	Mobilube 1 SHC	HD 85W-90-A	i	10,5
Landcruiser 4.0 Diesel	1985-1996	D	10,7	●	●	○	3,5/4,9	Mobilube 1 SHC	HD 85W-90-A	c	ATF SHC	ATF 220	—	2,5/3	Mobilube 1 SHC	HD 85W-90-A	i	14/15,5
Landcruiser 4.0 Turbo Diesel	1985-1996	DT	10,7	●	●	○	3,5/4,9	Mobilube 1 SHC	HD 85W-90-A	c	—	—	—	2,5/3	Mobilube 1 SHC	HD 85W-90-A	i	14/15,5
Landcruiser 80 4.2 Diesel GX	1991-	D	9,3	●	●	○	2,7	Mobilube 1 SHC	HD 85W-90-A	c	—	—	—	2,5/2,6	Mobilube 1 SHC	HD 85W-90-A	i	11-12
Landcruiser 80 4.2 Turbo Diesel VX	1991-	DT	9,3	●	●	○	2,7	Mobilube 1 SHC	HD 85W-90-A	c	ATF SHC	ATF 220	—	2,5/2,6	Mobilube 1 SHC	HD 85W-90-A	i	11-12
Landcruiser 90 (Challenger) 3.0 TD	1996-	DT	7	●	●	○	2,2	Mobilube 1 SHC	—	c	ATF SHC	Mobil ATF	—	1,1-2,6	Mobilube 1 SHC	HD 85W-90-A	i	9,5-11
Landcruiser 100 4.2 TD	1998-	DT	11,4	●	●	○	2,7	Mobilube 1 SHC	—	c	ATF SHC	Mobil ATF	—	1,7-3,3	Mobilube 1 SHC	HD 85W-90-A	i	13

- a Модели с S5 коробкой переключения передач, до 4/1990 г/в: ATF SHC или ATF 220
- b 6-ступенчатая коробка переключения передач: Специальное трансмиссионное масло (Toyota Gear Oil V160)
- c Раздаточная коробка: 0,7-3,1 л. Mobilube 1 SHC или GX 80W-90
- d Дифференциал, модели с автоматической трансмиссией: 1,4-2 л. ATF 220
- e Дифференциал, модели с автоматической трансмиссией: 1 л. Mobilube 1 SHC или HD 80W-90

- f Автоматическая трансмиссия: Специальная ATF (Toyota ATF T)
- g Раздаточная коробка, модели с автоматической трансмиссией: 0,8 л. ATF 220
- h Дифференциал, задний (4WD - модели, RAV 4): 0,7-1,1 л. Mobilube 1 SHC или HD 80W-90
- i Дифференциал, передний и задний; Дифференциал повышенного трения (самоблокирующийся): SHC LS

Сервоуправление: ATF SHC или ATF 220
Тормозная система: Universal Brake Fluid

Система охлаждения: Mobil antifreeze

VOLGA (GAZ)

GAZ 24	1968-1989	P	6	●	●	○	1	Mobilube 1 SHC	HD 85W-90-A	—	—	—	—	0,9	Mobilube 1 SHC	HD 85W-90-A	—	11,5
Дизельный двигатель																		
GAZ 24 Diesel (Indenor)	1971-1989	P	4	●	●	○	1	Mobilube 1 SHC	HD 85W-90-A	—	—	—	—	0,9	Mobilube 1 SHC	HD 85W-90-A	—	11,5




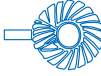
Тормозная система: Universal Brake Fluid

Система охлаждения: Mobil antifreeze

VOLKSWAGEN

Lupo 1.0, 1.4 16V (55 kW)	1998-	P	3,2	●	●	○	2,4-2,7	VS 200	—	—	↔	↔	—	b	↔	↔	↔	↔	5,5
Lupo 1.4 16V (74 kW)	1998-	P	3,2	●	●	○	2,7	↔	↔	a	—	—	—	—	↔	↔	↔	↔	5,5
Polo, Coupé GT, Classic, Derby	1981-1994	P	3/3,5	●	●	○	2,2/3,1	VS 200	—	—	—	—	—	—	↔	↔	↔	↔	4,5-6,5
Polo Coupé GT G40	1985-1994	PS	3,3	●	●	○	3,1	VS 200	—	—	—	—	—	—	↔	↔	↔	↔	5,5
Polo 1.0, 1.4, 1.6	1994-	P	3,8-4,5	●	●	○	2,7/3,1	VS 200	—	—	↔	↔	—	b	↔	↔	↔	↔	5,5-6
Polo 1.4 16V	1996-	P	3,4	●	●	○	2,7	↔	↔	a	—	—	—	—	↔	↔	↔	↔	5,5
Golf I/II, GTI, 16V	1974-1991	P	3-4	●	●	○	1,5-3,1	VS 200	—	—	ATF SHC	ATF 220	d	↔	↔	↔	↔	↔	4,5-6,5
Golf II 1.8 Syncro	1986-1991	P	4	●	●	○	2,4/2,5	VS 200	—	—	—	—	—	—	↔	↔	↔	↔	6,5
Golf III, Vento 1.4, 1.6, 1.8	1991-1999	P	3,4-4,3	●	●	○	1,9-2	VS 200	—	—	↔	↔	—	ce	↔	↔	↔	↔	5,5-6,5
Golf III, Vento 2.0, 2.0-16V	1991-1998	P	3,8-4,3	●	●	○	1,9-2,2	VS 200	—	—	—	—	—	—	↔	↔	↔	↔	6,5
Golf III 1.8i Syncro	1993-1997	P	3,8	●	●	○	2,4	VS 200	—	—	—	—	—	—	↔	↔	↔	↔	6,5
Golf III, Vento VR6 - 2.8	1991-1997	P	6	●	●	○	2	VS 200	—	—	↔	↔	—	ce	↔	↔	↔	↔	8/8,5
Golf III VR6 Syncro 2.9	1994-1997	P	6	●	●	○	2,4	VS 200	—	—	—	—	—	0,7	VS 200	—	—	—	10
Golf IV, Bora 1.4, 1.6, 1.8 20V, Turbo, 2.0	1997-1999	P/PT	3,3-4,5	●	●	○	1,9-2	VS 200	—	—	↔	↔	—	cd	↔	↔	↔	↔	5-6
Golf IV, Bora 1.4, 1.6, 1.8, Turbo, 2.0, 4Motion	1999-	P/PT	3,3-4,5	●	●	○	1,9-2,4	VS 200	—	—	↔	↔	—	cd	↔	↔	↔	↔	5-6
Golf IV, Bora V5	1997-1999	P	4-5	●	●	○	2	VS 200	—	—	↔	↔	—	cd	↔	↔	↔	↔	5
Golf IV, Bora V5, 4Motion	1999-	P	4-5	●	●	○	2-2,4	VS 200	—	—	↔	↔	—	cd	↔	↔	↔	↔	5

Mobil

VOLKSWAGEN	P PT/PS D DT/DS	ℓ	 Mobil II Mobil Synt S / Super S Mobil Super M			ℓ	 Mobil		notes	 Mobil		notes	 Mobil		notes	ℓ	
			synthetic	mineral	synthetic		mineral	synthetic		mineral							
											synthetic		mineral	synthetic			mineral
Jetta, GTI, 16V	1979-1992	P	3-4	●	●	○	1,5-3,1	VS 200	-	ATF SHC	ATF 220	d	↔	↔	↔	↔	4,5-6,5
Jetta 1.8 Syncro	1986-1992	P	4	●	●	○	2,4/2,5	VS 200	-	-	-		↔	↔	↔	f	6,5
New Beetle 1.6, 2.0, 1.8 Turbo	1997-	P/PT	4-4,5	●	●	○	2	VS 200	-	↔	↔	cd	↔	↔	↔		5
Passat	1980-1988	P	3-4,5	●	●	○	1,7-2,4	VS 200	-	ATF SHC	ATF 220	d	↔	↔	↔		6-8
Passat Variant Syncro	1984-1988	P	3,5	●	●	○	2,6/3,2	VS 200	-	-	-		↔	↔	↔	g	8
Passat, 16V, 20V	1988-	P	4	●	●	○	2	VS 200	-	ATF SHC	ATF 220	e	↔	↔	↔		5/5,5
Passat VR6 - 2.8	1991-1996	P	6	●	●	○	2	VS 200	-	ATF SHC	ATF 220	e	↔	↔	↔		8/8,5
Passat Syncro 1.8, 2.0, G60	1989-1996	P/PS	4	●	●	○	2,4	VS 200	-	-	-		↔	↔	↔	f	5/5,5
Passat VR6 Syncro 2.9	1994-1997	P	6	●	●	○	2,4	VS 200	-	-	-	0,7	VS 200	-	↔		10
Passat 2.8 V6 Syncro	1996-	P	5,5	●	●	○	2,3	VS 200	-	-	-	1,9	Mobilube 1 SHC	HD 85W-90-A	↔		6,5
Scirocco, GT, 16V	1974-1988	P	3-4	●	●	○	1,5-3,1	VS 200	-	ATF SHC	ATF 220	d	↔	↔	↔		4,5-6,5
Corrado 1.8 G60, 2.0, 16V	1988-1996	P/PS	4	●	●	○	3,1	VS 200	-	ATF SHC	ATF 220	d	↔	↔	↔		5,5
Corrado VR6 - 2.8	1991-1995	P	6	●	●	○	2	VS 200	-	ATF SHC	ATF 220	d	↔	↔	↔		8/8,5
Corrado VR6 - 2.9	1991-1995	P	6	●	●	○	2	↔	↔	ATF SHC	ATF 220	d	↔	↔	↔		8/8,5
Sharan 1.8 Turbo, 2.0i	1995-	P/PT	3,5-4,5	●	●	○	2	↔	↔	↔	↔	cd	↔	↔	↔		6,5-8
Sharan 2.8i (VR6), Syncro	1995-	P	5,5	●	●	○	2	↔	↔	↔	↔	cd	↔	↔	↔	g	9-11,5
Дизельный двигатель																	
Lupo 3L 1.2 TDi	1999-	DT	4,7	506.00			2,7	VS 200	-	-	-		↔	↔	↔		6,5
Lupo 1.4 TDi, 1.7 SDi	1998-	D/DT	4,7	●	●	○	2,7	VS 200	-	-	-		↔	↔	↔		5-6,5
Polo 1.3, 1.4, 1.9 Diesel	1986-	D	3,5/5	●	●	○	2,7/3,1	VS 200	-	-	-		↔	↔	↔		5,5-7
Polo 1.4 TDi, 1.7 SDi, 1.9 SDi, Tdi	1996-	D/DT	4,3-5	●	●	○	1,9-2,7	VS 200	-	-	-		↔	↔	↔		5,5-6,5
Golf I/II, Jetta 1.6 D, Turbo D	1976-1991	D/DT	3/4,5	●	●	○	1,5-3,1	VS 200	-	ATF SHC	ATF 220	d	↔	↔	↔		6,5
Golf III, Vento 1.9 Diesel, SDI	1991-1999	D	4,5	●	●	○	1,5-3,1	VS 200	-	-	-		↔	↔	↔		6,5
Golf III 1.9 Diesel Ecomatic	1993-1996	D	4,5	●	●	○	1,5-3,1	VS 200	-	-	-		↔	↔	↔		6,5
Golf III/IV, Vento, Bora 1.9 TD, TDI 90, 110	1991-2000	DT	4,5	●	●	○	1,9-3,1	VS 200	-	ATF SHC	ATF 220	e	↔	↔	↔		6-6,5
Golf IV, Bora 1.9 TDI (WIV)	1999-	DT	4,5	506.00			2	VS 200	-	↔	↔	cd	↔	↔	↔		6-6,5
Golf III 1.9 TDI Syncro	1994-1997	DT	4,3	●	●	○	2,4	VS 200	-	-	-	0,7	VS 200	-	↔		6,5
Golf IV, Bora 1.9 TDI 115, 4Motion	1999-	DT	4,5	505.01			2,3	↔	↔	↔	↔	ce	↔	↔	↔		6-6,5
New Beetle 1.9 TDI	1997-2000	DT	4,5	●	●	○	2	VS 200	-	↔	↔	cd	↔	↔	↔		6
New Beetle 1.9 TDI (WIV)	1999-	DT	4,5	506.00			2	VS 200	-	-	-	cd	↔	↔	↔		6
Passat, Santana Diesel, Turbo Diesel	1978-1988	D/DT	3,5/4	●	●	○	1,7-2,4	VS 200	-	ATF SHC	ATF 220	d	↔	↔	↔		5,5
Passat 1.9 Diesel	1988-1994	D	4,5	●	●	○	2	VS 200	-	-	-		↔	↔	↔		5/5,5
Passat 1.9 Turbo Diesel, TDI 90, 110	1993-	DT	4,5	●	●	○	2	VS 200	-	-	-		↔	↔	↔		5/5,5
Passat 1.9 TDI 90	1999-	DT	4,5	506.00			2	VS 200	-	-	-		↔	↔	↔		5/5,5
Passat 1.9 TDI 115	1999-	DT	4,5	505.01			2	VS 200	-	↔	↔	ce	↔	↔	↔		6-6,5
Passat 2.5 Tdi	1999	DT	6	506.00			-	-	-	↔	↔	cd	1,5	Mobilube 1 SHC	HD 85W-90-A		10
Sharan 1.9 TDI 90, 110	1995-	DT	4,3	●	●	○	2-2,3	↔	↔	-	-		↔	↔	↔		6,5-9
Sharan 1.9 TDI 90, 115 (P-D)	1999-	DT	4,3	505.01			2-2,3	↔	↔	-	-		↔	↔	↔		9
Sharan 1.9 TDI 110 (WIV)	1999-	DT	4,3	506.00			2,3	↔	↔	↔	↔	cd	↔	↔	↔		6,5

- a Коробка переключения передач: Специальное трансмиссионное масло (VW G 005 100)
- b Автоматическая трансмиссия: Специальная ATF (VW G 052 990)
- c Автоматическая трансмиссия: Специальная ATF (VW G 052 162)
- d Дифференциал, модели с автоматической трансмиссией: 0,8/1 л. VS 200
- e Дифференциал, модели с автоматической трансмиссией типа 01M: 0,8/1 л. VS 200; 1995-1997: Специальная ATF (VW G 052 162)
- f Дифференциал, задний (Golf, Jetta, Passat Syncro): 0,7 л. VS 200
- g Дифференциал, задний (Passat Syncro): 0,8 л. Mobilube 1 SHC или HD 80W-90
- h Коробка переключения передач: Специальное трансмиссионное масло (VW G 052 162)

Сервоуправление: Модели, начиная с 1990 г/в: только Специальная жидкость для сервоуправления (VW G 002 000); Модели до 1990 г/в: также ATF SHC или ATF 220
 Тормозная система: Universal Brake Fluid
 Система охлаждения: Mobil antifreeze модели, начиная с 1997 г/в: Запчасть

VOLVO

340 CVT, automatic	1982-1991	P	4	●	●	○	-	-	-	-	-	-	a	-	-	-	6,5	
340 1.4, 1.7	1982-1992	P	4/5	●	●	○	2,1-3,3	-	ATF 210	-	-	-	-	-	1,4	Mobilube 1 SHC	HD 85W-90-A	6,5/8
360 2.0	1982-1989	P	4,5	●	●	○	2,5-3,3	-	ATF 210	-	-	-	-	-	1,4	Mobilube 1 SHC	HD 85W-90-A	7
440 1.6, 1.8, 2.0	1988-1996	P	4,6-5,7	●	●	○	3,4	↕	↕	b	ATF SHC	ATF 220	d	↕	↕	↕	6,5/7	
440 Turbo	1988-1996	PT	4,6-5,7	●	●	○	3,4	↕	↕	b	ATF SHC	ATF 220	-	↕	↕	↕	6,5/7	
460 1.8, 2.0	1990-1996	P	4,6-5,7	●	●	○	3,4	↕	↕	b	ATF SHC	ATF 220	-	↕	↕	↕	6,5/7	
460 Turbo	1990-1996	PT	4,6-5,7	●	●	○	3,4	↕	↕	b	ATF SHC	ATF 220	-	↕	↕	↕	6,5/7	
480 1.8, 2.0	1986-1995	P	4,6-5,7	●	●	○	3,4	↕	↕	b	ATF SHC	ATF 220	-	↕	↕	↕	6,5/7	
480 Turbo	1987-1995	PT	4,6-5,7	●	●	○	3,4	↕	↕	b	ATF SHC	ATF 220	-	↕	↕	↕	6,5/7	
S40 1.6	1997-	P	4	●	●	○	3,4	↕	↕	b	-	-	-	↕	↕	↕	5-6,5	
S40, V40 1.8i (GDl)	1998-	P	3,8	●	●	○	2,2	↕	Mobilube 1 SHC	-	-	-	-	↕	↕	↕	5-6	
S40, V40 1.8, 2.0	1995-	P	5,6	●	●	○	3,4	↕	↕	b	ATF SHC	Mobil ATF	-	↕	↕	↕	6,5	
S40, V40 2.0 Turbo, T4	1997-	PT	4,3	●	●	○	2,1	↕	↕	c	-	-	-	↕	↕	↕	5-6	
240, Turbo, Estate	1982-1993	P/PT	3,9	●	●	○	0,8-2,3	-	ATF 210	-	ATF SHC	ATF 220	-	1,3/1,8	Mobilube 1 SHC	HD 85W-90-A	e 8,5-9,5	
740, 740 GLT 16V	1984-1992	P	3,9	●	●	○	2,3	-	ATF 210	-	ATF SHC	ATF 220	-	1,6	Mobilube 1 SHC	HD 85W-90-A	e 9,5	
740 Turbo	1984-1991	PT	3,9	●	●	○	2,3	-	ATF 210	-	ATF SHC	ATF 220	-	1,6	Mobilube 1 SHC	HD 85W-90-A	e 9,5	
760 GLE Turbo	1982-1987	PT	3,9	●	●	○	2,3	-	ATF 210	-	ATF SHC	ATF 220	-	1,6	Mobilube 1 SHC	HD 85W-90-A	e 9,5	
760 GLE V6	1982-1987	P	6,5	●	●	○	2,3	-	ATF 210	-	ATF SHC	ATF 220	-	1,6	Mobilube 1 SHC	HD 85W-90-A	e 9,5	
760 GLE V6	1987-1991	P	6	●	●	○	-	-	-	-	ATF SHC	ATF 220	-	1,6	Mobilube 1 SHC	HD 85W-90-A	e 10	
780 Coupé V6	1985-1991	P	6/6,5	●	●	○	2,3	-	ATF 210	-	ATF SHC	ATF 220	-	1,6	Mobilube 1 SHC	HD 85W-90-A	e 9,5	
850 2.0, 2.5 GLT, GLE	1991-1996	P	4,8/5,8	●	●	○	2,1	↕	↕	c	ATF SHC	Mobil ATF	-	↕	↕	↕	7/7,5	
850 2.3 Turbo 20V, T5	1993-1996	PT	6,2	●	●	○	2,1	↕	↕	c	ATF SHC	Mobil ATF	-	↕	↕	↕	7	
S70, V70 2.0, 2.5	1996-	P	4,8/5,8	●	●	○	2,1	↕	↕	c	ATF SHC	Mobil ATF	-	↕	↕	↕	7/7,5	
S70, V70 2.0, 2.5 Turbo	1996-	PT	5,8	●	●	○	2,1	↕	↕	c	ATF SHC	Mobil ATF	-	↕	↕	↕	7/7,5	
S70, V70 2.3 Turbo 20V, T5 (R)	1996-	PT	6,2	●	●	○	2,1	↕	↕	c	ATF SHC	Mobil ATF	-	↕	↕	↕	7	
V70 2.0, 2.4, Turbo	2000-	P/PT	5,8	●	●	○	2,1	↕	↕	c	ATF SHC	Mobil ATF	-	↕	↕	↕	9	
C70 2.3, 2.5, Turbo	1996-	PT	5,8	●	●	○	2,1	↕	↕	c	ATF SHC	Mobil ATF	-	↕	↕	↕	7	
940, 960, Polar	1990-1998	P	3,9	●	●	○	1,6/2,3	-	ATF 210	-	ATF SHC	ATF 220	-	1,6	Mobilube 1 SHC	HD 85W-90-A	e 9,5	
940, 960 Turbo	1990-1998	PT	3,9	●	●	○	1,6/2,3	-	ATF 210	-	ATF SHC	ATF 220	-	1,6	Mobilube 1 SHC	HD 85W-90-A	e 9,5	
960 2.5 24V	1990-1997	P	5,8	●	●	○	1,8	↕	↕	c	ATF SHC	Mobil ATF	-	1,3-1,6	Mobilube 1 SHC	HD 85W-90-A	e 9,5	
S80	1998-	P	4,8/5,8	●	●	○	2,1	↕	↕	c	ATF SHC	Mobil ATF	-	↕	↕	↕	9-9,5	
S80 Turbo	1998-	PT	5,8	●	●	○	2-2,1	↕	↕	c	-	Mobil ATF	-	↕	↕	↕	8-9	
S90, V90 2.9 24V	1996-1998	P	5,8	●	●	○	1,8	↕	↕	c	ATF SHC	Mobil ATF	-	1,3-1,6	Mobilube 1 SHC	HD 85W-90-A	e 9,5	
Дизельный двигатель																		
340 Diesel	1984-1991	D	5	●	●	○	2,5/2,8	-	ATF 210	-	-	-	-	1,4	Mobilube 1 SHC	HD 85W-90-A	6,5	
440, 460 1.9 TD	1993-1997	DT	5	●	●	○	3,4	↕	↕	b	-	-	-	↕	↕	↕	6,5	
S40, V40 1.9 D, TD	1995-	DT	5-5,2	●	●	○	3,4	↕	↕	b	-	-	-	↕	↕	↕	6,5	
240 Diesel	1982-1993	D	6	●	●	○	1,3/2,3	-	ATF 210	-	ATF SHC	ATF 220	-	1,3/1,6	Mobilube 1 SHC	HD 85W-90-A	e 8/9,5	
740 Diesel	1984-1992	D	6	●	●	○	2,3	-	ATF 210	-	ATF SHC	ATF 220	-	1,6	Mobilube 1 SHC	HD 85W-90-A	e 9,5	
740 GLE Turbo Diesel	1984-1991	DT	6	●	●	○	2,3	-	ATF 210	-	ATF SHC	ATF 220	-	1,6	Mobilube 1 SHC	HD 85W-90-A	e 10	
760 GLE Turbo Diesel	1982-1991	DT	6	●	●	○	2,3	-	ATF 210	-	ATF SHC	ATF 220	-	1,6	Mobilube 1 SHC	HD 85W-90-A	e 10	
780 Coupé Turbo Diesel	1985-1991	DT	6	●	●	○	2,3	-	ATF 210	-	ATF SHC	ATF 220	-	1,6	Mobilube 1 SHC	HD 85W-90-A	e 10	
850 2.5 TDi	1996-1997	DT	5,4	●	●	○	2,1	↕	↕	c	ATF SHC	Mobil ATF	-	↕	↕	↕	8-8,5	
S70, V70 2.5 TDi	1996-	DT	5,4	●	●	○	2,1	↕	↕	c	ATF SHC	Mobil ATF	-	↕	↕	↕	8-8,5	
V70 2.5 TDi	2000-	DT	6	●	●	○	2,1	↕	↕	c	-	-	-	↕	↕	↕	12,5	
S80 2.5 TDi	1999-	DT	6	●	●	○	2,1	↕	↕	c	-	Mobil ATF	-	↕	↕	↕	12,5	
940 Diesel	1990-1998	D	6	●	●	○	2,3	-	ATF 210	-	ATF SHC	ATF 220	-	1,6	Mobilube 1 SHC	HD 85W-90-A	e 10	
940, 960 2.4 Turbo Diesel	1990-1998	DT	6	●	●	○	2,3	-	ATF 210	-	ATF SHC	ATF 220	-	1,6	Mobilube 1 SHC	HD 85W-90-A	e 11,5	

a Раздаточная коробка (0,6 л.) и коробка редуктора клиноременного вариатора (1 л.) автоматической трансмиссии: Mobilube 1 SHC или HD 80W-90

b Коробка переключения передач: Специальное трансмиссионное масло (Volvo 33 43 922-5, TRX 75W-80W)

c Коробка переключения передач M90, 940 начиная с 1994 г/в, 960 начиная с 1995 г/в и 850, S40/V40 2.0 Turbo, T4: Специальное трансмиссионное масло (Volvo 11 61 423-7)

d Автоматическая трансмиссия, клиноременный вариатор, 400-ая серия: Специальная ATF (Volvo 3344 959-6)

e Дифференциал повышенного трения (самоблокирующийся): SHC LS

Сервоуправление: ATF SHC или ATF 220

Тормозная система: Universal Brake Fluid

Система охлаждения: Запчасть